

# Lombard Odier Funds - Convertible Bond Asia X1 USD Acc

## Categoria Morningstar™

Obbligazionari Convertibili - Altro

## Benchmark Morningstar

Not Categorized  
Usato nel Report

## Benchmark Dichiarato

FTSE Russell Conv Asia Ex-Japan TR USD

## Morningstar Rating™

Senza rating

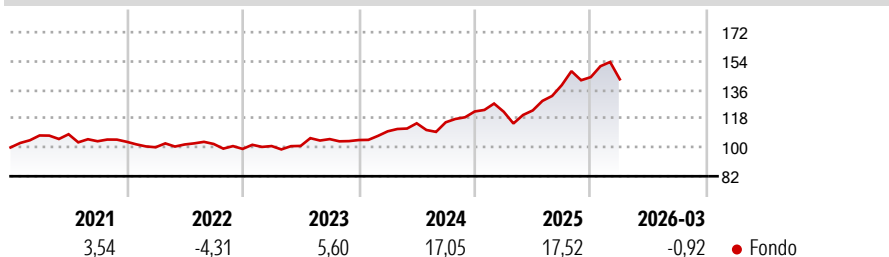
### Obiettivo d'Investimento Dichiarato

L'obiettivo del Comparto è far crescere il capitale nel lungo periodo. Investe principalmente in obbligazioni che possono essere convertite in azioni di società asiatiche, denominate in diverse monete, così come in obbligazioni convertibili sintetiche (acquisto separato di obbligazioni e opzioni o di obbligazioni convertibili e opzioni).

### Misure di Rischio

3Y Alpha	-	3Y Sharpe Ratio	0,84
3Y Beta	-	3Y Std Dev	11,05
3Y R-Squared	-	3Y Risk	-
3Y Info Ratio	-	5Y Risk	-
3Y Tracking Error	-	10Y Risk	-

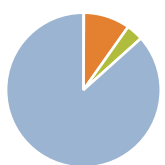
### Rendimenti



Rend. Cumulati %	Fondo	Rendimenti	Q1	Q2	Q3	Q4
3-Mesi	-2,27	Trimestrali %				
6-Mesi	3,74	2026	-0,92	-	-	-
1-Anno	33,20	2025	-0,14	0,67	12,85	3,58
3-Anni Ann.ti	13,93	2024	5,20	4,55	0,56	5,83
5-Anni Ann.ti	6,77	2023	1,80	0,10	4,23	-0,57
10-Anni Ann.ti	6,15	2022	-3,31	1,73	0,33	-3,04

Rendimenti aggiornati al 13/04/2026

### Portafoglio 28/02/2026



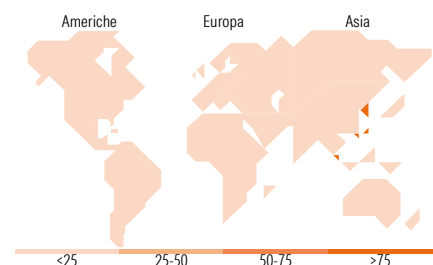
Asset Allocation %	Netta
● Azioni	0,10
● Obbligazioni	9,71
● Liquidità	3,55
● Altro	86,64

### Fixed Income Style

#### Box™

Qualità Credito		Sensibilità ai Tassi
Alto	Basso	
		Bassa
		Med
		Alta

Duration Effettiva	Fondo
	-
Maturità effettiva	
	B
Qualità Credito Media	
	B



### Titoli principali

Nome	Settore	%
SK Hynix Inc. 1.75%	—	7,42
Gold Pole Capital Co Ltd. 1%	—	5,09
0% China Cv Sep28	—	4,77
Baidu Inc. 0%	—	4,61
Ping An Insurance (Group)...	—	3,94
Alibaba Group Holding Ltd. 0%	—	3,77
Anllian Capital 2 Ltd. 0%	—	3,01
Quanta Computer Inc. 0%	—	2,89
LG Chem Ltd 1.75%	—	2,56
Chow Tai Fook Jewellery...	—	2,42
% Primi 10 Titoli sul Patrimonio		40,48
Numero Complessivo di Titoli Azionari		2
Numero Complessivo di Titoli Obbligazionari		6

### Fixed Income Sector Weightings %

	Fondo
🏠 Governativo	0,00
⚙️ Societario	96,42
🏠 Cartolarizzazioni	0,00
🏠 Enti Locali	0,00
🏠 Liquidità ed equivalenti	3,65
🏠 Derivati	-0,07

### Coupon Range %

	Fondo
0 coupon	54,58
Da 0 a 4 cedole	42,75
Da 4 a 6 cedole	1,88
Da 6 a 8 cedole	0,78
Da 8 a 10 cedole	0,00
Da 10 a 12 cedole	0,00
Oltre 12 cedole	0,00

### Ripartizione Geografica %

	Fondo
<b>America</b>	<b>0,00</b>
Stati Uniti	0,00
Canada	0,00
America Latina e Centrale	0,00
<b>Europa</b>	<b>0,00</b>
Regno Unito	0,00
Europa Occidentale - Euro	0,00
Europa Occidentale - Non Euro	0,00
Europa dell'Est	0,00
Africa	0,00
Medio Oriente	0,00
<b>Asia</b>	<b>100,00</b>
Giappone	0,00
Australasia	0,00
Asia - Paesi Sviluppati	100,00
Asia - Emergente	0,00

### Anagrafica

Società di Gestione	Lombard Odier Funds (Europe) SA	Patrimonio Classe (Mln)	47,94 USD	Investimento Min. Ingresso	1.000.000 CHF
Telefono	00352 27 78 5000	(13/04/2026)		Investimento Min. Successivo	1 CHF
Web	www.loim.com	Domicilio	LUSSEMBURGO	T.E.R.	-
Data di Partenza	28/01/2020	Valuta del Fondo	USD	Spese correnti	0,53%
Nome del Gestore	-	UCITS	Si	Commissione di incentivo	-
Data Inizio Gestione	05/12/2011	Inc/Acc	Acc		
NAV (13/04/2026)	USD 29,48	ISIN	LU1354385459		
Patrimonio Netto (Mln)	241,17 USD				

(28/02/2026)