

Apollo Infrastructure 2027

Categoria Morningstar™

Fondi a Capitale Protetto

Benchmark Morningstar

Not Categorized
Usato nel Report

Benchmark Dichiarato

Not Benchmarked

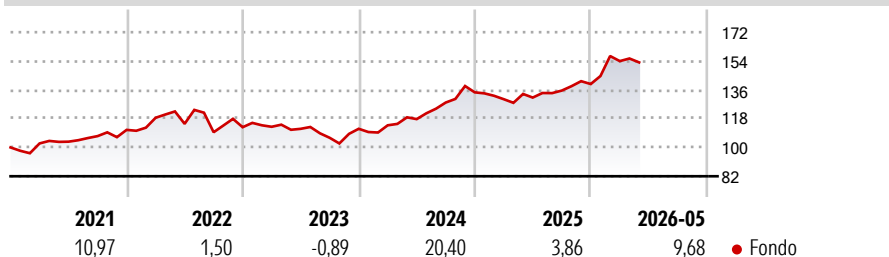
Morningstar Rating™

Senza rating

Obiettivo d'Investimento Dichiarato

-

Rendimenti



Misure di Rischio

3Y Alpha	-	3Y Sharpe Ratio	0,83
3Y Beta	-	3Y Std Dev	10,01
3Y R-Squared	-	3Y Risk	-
3Y Info Ratio	-	5Y Risk	-
3Y Tracking Error	-	10Y Risk	-

Rend. Cumulati %


Periodo	Fondo
3-Mesi	4,46
6-Mesi	16,14
1-Anno	23,86
3-Anni Ann.ti	13,48
5-Anni Ann.ti	8,97
10-Anni Ann.ti	-

Rendimenti aggiornati al 25/06/2026

Rendimenti

Periodo	Q1	Q2	Q3	Q4
2026	10,26	-	-	-
2025	-3,19	0,77	3,34	3,02
2024	1,96	3,40	8,78	4,98
2023	0,24	-1,13	-5,03	5,30
2022	6,81	-3,19	-4,58	2,87

Portafoglio 30/04/2026



Fixed Income Style

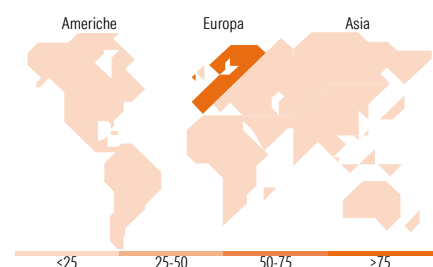
Box™

Qualità Credito		Sensibilità ai Tassi	
Alto	Basso	Bassa	Alta

Duration Effettiva
Maturità effettiva
Qualità Credito Media

Fondo

-
-



Titoli principali

Nome	Settore	%
BNP Paribas InstiCash € 1D...	-	8,93
Total Return Equity Swap Trs...	-	8,73
Total Return Equity Swap Trs...	-	6,54
Banca Monte dei Paschi di...		6,46
Eni SpA		5,71
Intesa Sanpaolo		5,65
Enel SpA		5,29
Nexi SpA		3,32
Amundi Euro Stoxx Banks ETF...	-	3,21
Engie SA		2,61
% Primi 10 Titoli sul Patrimonio		56,45
Numero Complessivo di Titoli Azionari		39
Numero Complessivo di Titoli Obbligazionari		0

Fixed Income Sector Weightings %

Settore	Fondo
Governativo	0,03
Societario	0,00
Cartolarizzazioni	0,00
Enti Locali	0,00
Liquidità ed equivalenti	99,97
Derivati	0,00

Coupon Range %

Range	Fondo
0 coupon	0,00
Da 0 a 4 cedole	0,00
Da 4 a 6 cedole	0,00
Da 6 a 8 cedole	0,00
Da 8 a 10 cedole	0,00
Da 10 a 12 cedole	0,00
Oltre 12 cedole	0,00

Ripartizione Geografica %

Regione	Fondo
America	2,47
Stati Uniti	2,47
Canada	0,00
America Latina e Centrale	0,00
Europa	97,53
Regno Unito	0,00
Europa Occidentale - Euro	97,31
Europa Occidentale - Non Euro	0,21
Europa dell'Est	0,00
Africa	0,00
Medio Oriente	0,00
Asia	0,00
Giappone	0,00
Australasia	0,00
Asia - Paesi Sviluppati	0,00
Asia - Emergente	0,00

Anagrafica

Società di Gestione	BNP PARIBAS ASSET MANAGEMENT Europe	Patrimonio Classe (Mln)	12,44 EUR	Investimento Min. Ingresso	1/1.000 Quota
Telefono	+33 (0)145 252 525	Domicilio	FRANCIA	Investimento Min. Successivo	1/1.000 Quota
Web	www.bnpparibas-am.fr	Valuta del Fondo	EUR	T.E.R.	-
Data di Partenza	20/04/2020	UCITS	Si	Spese correnti	0,53%
Nome del Gestore	Arnaud Le Mat	Inc/Acc	Acc	Commissione di incentivo	-
Data Inizio Gestione	01/03/2025	ISIN	FR0013488954		
NAV (25/06/2026)	EUR 1.694,60				
Patrimonio Netto (Mln)	13,49 EUR				

(30/04/2026)

[See disclosures for more details](#)

© 2026 Morningstar Italia. Tutti i diritti sono riservati. Le informazioni qui contenute: (1) sono proprietà di Morningstar, (2) non possono essere copiate, (3) non costituiscono consiglio di investimento; (4) sono fornite con scopi informativi; (5) sono ritenute attendibili da Morningstar che, pertanto, ne garantisce il maggior grado di accuratezza e completezza possibile, fatto salvo il caso in cui queste Le siano state fornite in modo errato e/o non completo dalle relative società prodotte; (6) sono estratte dai dati del fondo disponibili e riferiti a date temporali diverse. Morningstar non è responsabile per qualunque danno o perdita derivante da qualunque uso delle informazioni e chi visiona tali informazioni sarà responsabile dell'uso che andrà a farne. Non vi è naturalmente garanzia alcuna che i risultati del passato trovino un riscontro nel futuro.