

JSS Sustainable Equity - Global Thematic I10 CHF Acc

Categoria Morningstar™

Azionari Internazionali Large Cap Growth

Benchmark Morningstar

Morningstar Global Growth Target Market

Exposure NR USD

Usato nel Report

Benchmark Dichiarato

MSCI World NR EUR

Morningstar Rating™

★★

Obiettivo d'Investimento Dichiarato

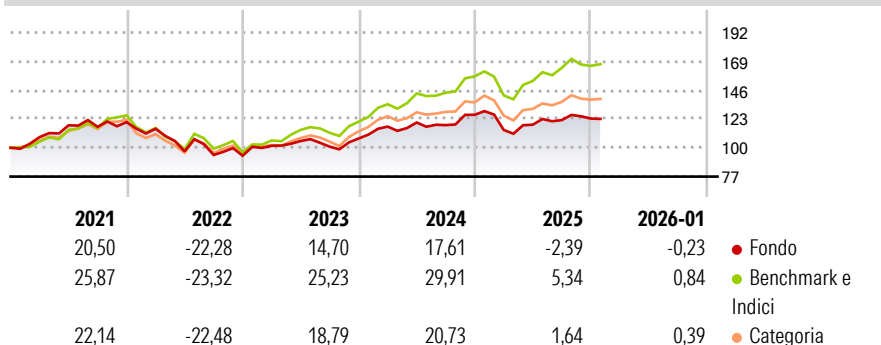
Il fondo investe in tutto il mondo in maniera ampiamente diversificata in azioni, rispettando valori di carattere etico-ecologico. Il fondo investe principalmente in piccole e medie imprese innovative ed orientate al futuro, che si impegnano a lungo termine al di là delle norme nazionali ed internazionali e forniscono un notevole contributo alle economie ecologicamente e socialmente compatibili. Il fulcro è rappresentato da investimenti in temi, settori e attività selezionati orientati al futuro come ad es. l'energia pulita, l'efficienza delle risorse, la salute, l'acqua, la mobilità e i consumi sostenibili. Sono escluse a priori le singole attività commerciali ritenute particolarmente in contrasto con i requisiti etico-ecologici. Il...

Misure di Rischio

3Y Alpha	-7,73	3Y Sharpe Ratio	0,40
3Y Beta	0,87	3Y Std Dev	10,92
3Y R-Squared	92,11	3Y Risk	-Med
3Y Info Ratio	-3,00	5Y Risk	Med
3Y Tracking Error	3,67	10Y Risk	-

Basati su Morningstar Global Growth Target Market Exposure NR USD (dove applicabile)

Rendimenti

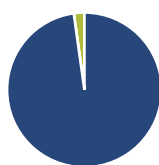


Rend. Cumulati %	Fondo	Bmk	Cat
3-Mesi	-1,15	-0,10	-1,49
6-Mesi	0,66	3,29	0,98
1-Anno	-6,22	0,92	-5,12
3-Anni Ann.ti	6,22	16,24	9,16
5-Anni Ann.ti	2,71	8,78	4,43
10-Anni Ann.ti	-	-	-

Rendimenti aggiornati al 13/02/2026

Rendimenti	Q1	Q2	Q3	Q4
Trimestrali %				
2026	-	-	-	-
2025	-9,61	3,69	3,11	1,01
2024	8,83	2,79	-1,75	7,00
2023	8,46	3,74	-4,22	6,42
2022	-4,44	-15,64	-2,99	-0,61

Portafoglio 31/12/2025



Asset Allocation %

- Azioni
- Obbligazioni
- Liquidità
- Altro

Netta

97,79
0,00
2,21
0,00

Style Box Azionaria

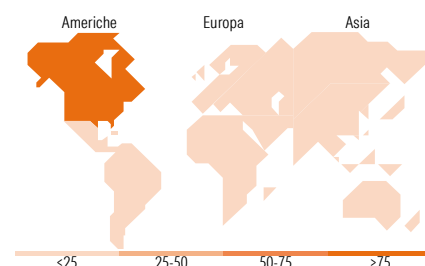


Mkt Cap %

Giant	55,30
Large	32,58
Medium	10,36
Small	1,76
Micro	0,00

Capitalizzazione media di mercato

Ave Mkt Cap EUR	372.428,08
-----------------	------------



Titoli principali

Nome	Settore	%
NVIDIA Corp	ICT	7,70
Microsoft Corp	ICT	7,23
Alphabet Inc Class A	ICT	5,79
Apple Inc	ICT	5,07
S&P Global Inc	Finanza	3,58
Hilton Worldwide Holdings Inc	Alimentari e Bevande	3,16
Amazon.com Inc	ICT	3,07
Sandvik AB	Industria	2,90
JPMorgan Chase & Co	Finanza	2,86
Meta Platforms Inc Class A	ICT	2,69
% Primi 10 Titoli sul Patrimonio		44,06
Numero Complessivo di Titoli Azionari		49
Numero Complessivo di Titoli Obbligazionari		0

Distribuzione Settoriale %

	Fondo
Ciclico	27,04
Materie Prime	1,66
Beni di Consumo Ciclici	11,80
Finanza	13,59
Immobiliare	-
Sensibile	51,85
Telecomunicazioni	8,67
Energia	-
Beni Industriali	12,88
Tecnologia	30,30
Difensivo	21,11
Beni Difensivi	2,99
Salute	17,08
Servizi di Pubblica Utilità	1,04

Ripartizione Geografica %

	Fondo
America	81,84
Stati Uniti	80,39
Canada	0,00
America Latina e Centrale	1,45
Europa	16,08
Regno Unito	0,75
Europa Occidentale - Euro	8,08
Europa Occidentale - Non Euro	7,25
Europa dell'Est	0,00
Africa	0,00
Medio Oriente	0,00
Asia	2,08
Giappone	1,19
Australasia	0,00
Asia - Paesi Sviluppati	0,00
Asia - Emergente	0,89

Anagrafica

Società di Gestione	J. Safra Sarasin Fund Management (Luxembourg) S.A.	Patrimonio Classe (Mln)	0,28 CHF	Investimento Min. Ingresso	10.000.000 CHF
Telefono	-	Domicilio	LUSSEMBURGO	Investimento Min. Successivo	-
Web	www.jsafrasarasin.com/	Valuta del Fondo	CHF	T.E.R.	0,91%
Data di Partenza	27/04/2020	UCITS	Si	Spese correnti	0,91%
		Inc/Acc	Acc	Commissione di incentivo	-

JSS Sustainable Equity - Global Thematic I10 CHF Acc

Nome del Gestore	Jean-Charles Belvo Kaisa Paavilainen Tomasz Godziek	ISIN	LU2008796604
Data Inizio Gestione	16/09/2024		
NAV <small>(13/02/2026)</small>	CHF 132,30		
Patrimonio Netto (Mln) <small>(31/12/2025)</small>	670,98 EUR		