

Seiern World Growth EUR U I

Categoria Morningstar™

Azionari Internazionali Large Cap Growth

Benchmark Morningstar

Morningstar Global Growth Target Market

Exposure NR USD

Usato nel Report

Benchmark Dichiarato

MSCI World GR USD

Morningstar Rating™

★

Obiettivo d'Investimento Dichiarato

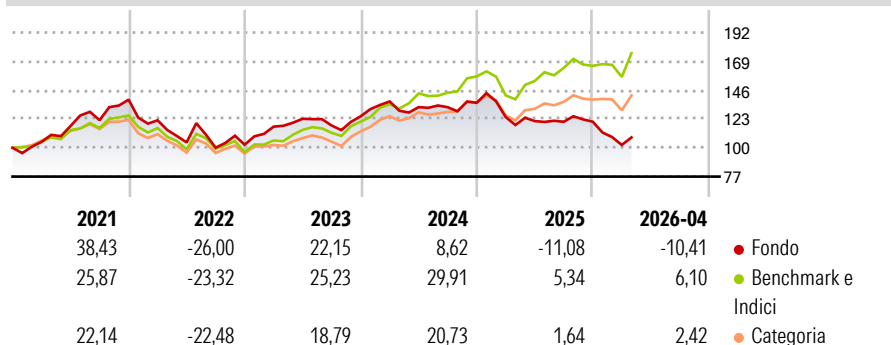
The investment objective of the Fund is to seek capital appreciation through investment in equity or equity related securities (i.e. equity warrants and convertible bonds) of the highest quality companies listed on the stock exchanges of the OECD countries. Investment will be made predominantly in the equities of issuers established in the U.S. and Western European OECD member countries. Fund may purchase securities denominated in any of the major convertible currencies of the member countries of the OECD.

Misure di Rischio

3Y Alpha	-16,87	3Y Sharpe Ratio	-0,35
3Y Beta	0,80	3Y Std Dev	13,68
3Y R-Squared	71,58	3Y Risk	-Med
3Y Info Ratio	-2,58	5Y Risk	+Med
3Y Tracking Error	8,40	10Y Risk	-

Basati su Morningstar Global Growth Target Market Exposure NR USD (dove applicabile)

Rendimenti



Rend. Cumulati %

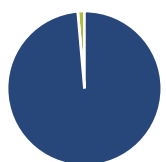
	Fondo	Bnk	Cat
3-Mesi	0,85	9,98	5,39
6-Mesi	-9,09	12,27	6,21
1-Anno	-13,45	19,34	9,06
3-Anni Ann.ti	-3,28	18,40	10,89
5-Anni Ann.ti	0,38	11,87	6,08
10-Anni Ann.ti	-	-	-

Rendimenti aggiornati al 18/05/2026

Rendimenti Trimestrali %

	Q1	Q2	Q3	Q4
2026	-15,38	-	-	-
2025	-8,40	-2,55	-0,47	0,08
2024	9,47	-3,30	-0,05	2,65
2023	14,10	5,39	-4,40	6,25
2022	-11,91	-14,47	-4,07	2,38

Portafoglio 31/01/2026



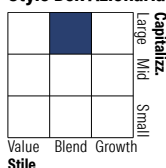
Asset Allocation %

- Azioni
- Obbligazioni
- Liquidità
- Altro

Netta

Azioni	98,61
Obbligazioni	0,00
Liquidità	1,39
Altro	0,00

Style Box Azionaria

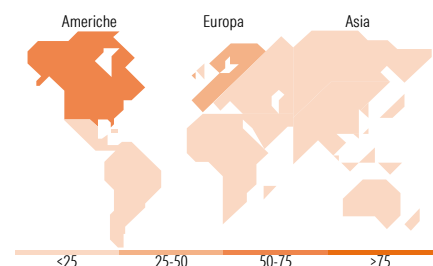


Mkt Cap %

	Fondo
Giant	31,05
Large	31,95
Medium	37,00
Small	0,00
Micro	0,00

Capitalizzazione media di mercato

	Fondo
Ave Mkt Cap GBP	84.286,4



Titoli principali

Nome	Settore	%
Mastercard Inc Class A	🏪	7,34
UnitedHealth Group Inc	🏥	6,81
Alphabet Inc Class A	📱	5,65
Microsoft Corp	💻	4,81
Edwards Lifesciences Corp	🏥	4,63
Lonza Group Ltd	🏥	4,60
SAP SE	💻	4,58
Novo Nordisk AS Class B	🏥	4,44
Dassault Systemes SE	💻	4,41
Adobe Inc	💻	4,26
% Primi 10 Titoli sul Patrimonio		51,53
Numero Complessivo di Titoli Azionari		23
Numero Complessivo di Titoli Obbligazionari		0

Distribuzione Settoriale %

	Fondo
Ciclico	14,85
Materie Prime	-
Beni di Consumo Ciclici	3,86
Finanza	10,99
Immobiliare	-
Sensibile	38,47
Telecomunicazioni	5,73
Energia	-
Beni Industriali	-
Tecnologia	32,74
Difensivo	46,68
Beni Difensivi	-
Salute	46,68
Servizi di Pubblica Utilità	-

Ripartizione Geografica %

	Fondo
America	70,24
Stati Uniti	70,24
Canada	0,00
America Latina e Centrale	0,00
Europa	29,76
Regno Unito	0,00
Europa Occidentale - Euro	16,52
Europa Occidentale - Non Euro	13,24
Europa dell'Est	0,00
Africa	0,00
Medio Oriente	0,00
Asia	0,00
Giappone	0,00
Australasia	0,00
Asia - Paesi Sviluppati	0,00
Asia - Emergente	0,00

Anagrafica

Società di Gestione	Seiern International AG	Patrimonio Classe (Mln)	54,13 EUR	Investimento Min. Ingresso	2.000.000 EUR
Telefono	-	(15/05/2026)	-	Investimento Min. Successivo	1 EUR
Web	-	Domicilio	IRLANDA	T.E.R.	0,86%
Data di Partenza	29/04/2020	Valuta del Fondo	EUR	Spese correnti	0,87%
Nome del Gestore	Michael Faherty	UCITS	Si	Commissione di incentivo	-
Data Inizio Gestione	18/05/2018	Inc/Acc	Acc		
NAV (18/05/2026)	EUR 130,58	ISIN	IE00BF5H4C09		
Patrimonio Netto (Mln)	989,81 GBP				

(31/01/2026)

© 2026 Morningstar Italia. Tutti i diritti sono riservati. Le informazioni qui contenute: (1) sono proprietà di Morningstar, (2) non possono essere copiate, (3) non costituiscono consiglio di investimento; (4) sono fornite con scopi informativi; (5) sono ritenute attendibili da Morningstar che, pertanto, ne garantisce il maggior grado di accuratezza e completezza possibile, fatto salvo il caso in cui queste Le siano state fornite in modo errato e/o non completo dalle relative società prodotte; (6) sono estratte dai dati del fondo disponibili e riferiti a date temporali diverse. Morningstar non è responsabile per qualunque danno o perdita derivante da qualunque uso delle informazioni e chi visiona tali informazioni sarà responsabile dell'uso che andrà a farne. Non vi è naturalmente garanzia alcuna che i risultati del passato trovino un riscontro nel futuro.