

Mirabaud - Sustainable Global Focus CH EUR Acc

Categoria Morningstar™

Azionari Altri Settori

Benchmark Morningstar

Not Categorized

Usato nel Report

Benchmark Dichiarato

MSCI ACWI NR EUR

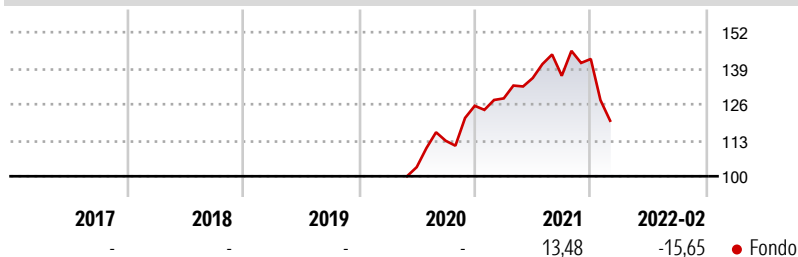
Morningstar Rating™

Senza rating

Obiettivo d'Investimento Dichiarato

The objective of the Sub-Fund is to provide superior long term capital growth by investing primarily in a concentrated portfolio of companies worldwide, placing an emphasis on responsible investment by taking into account environmental, social and governance criteria.

Rendimenti



Misure di Rischio

3Y Alpha	-	3Y Sharpe Ratio	-
3Y Beta	-	3Y Std Dev	-
3Y R-Squared	-	3Y Risk	-
3Y Info Ratio	-	5Y Risk	-
3Y Tracking Error	-	10Y Risk	-

Rend. Cumulati %


	Fondo
3-Mesi	-13,46
6-Mesi	-10,30
1-Anno	-3,29
3-Anni Ann.ti	-
5-Anni Ann.ti	-
10-Anni Ann.ti	-

Rendimenti aggiornati al 29/03/2022

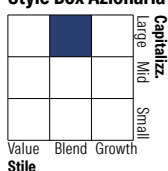
Rendimenti

Trimestrali %	Q1	Q2	Q3	Q4
2026	-	-	-	-
2025	-	-	-	-
2024	-	-	-	-
2023	-	-	-	-
2022	-	-	-	-

Portafoglio 30/09/2025



Style Box Azionaria

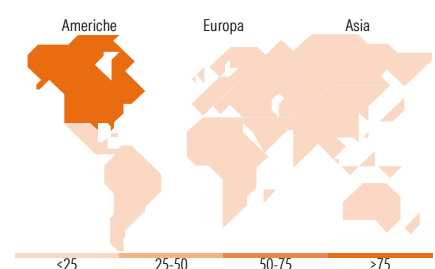


Mkt Cap %

	Fondo
Giant	49,35
Large	38,89
Medium	11,76
Small	0,00
Micro	0,00

Capitalizzazione media di mercato

	Fondo
Ave Mkt Cap USD	241.419,07



Titoli principali

Nome	Settore	%
NVIDIA Corp		6,52
Microsoft Corp		6,14
Alphabet Inc Class A		5,40
Amazon.com Inc		5,37
JPMorgan Chase & Co		4,83
CME Group Inc Class A		4,27
Loblaw Companies Ltd		4,27
Netflix Inc		3,80
American Express Co		3,73
Trip.com Group Ltd		3,66
% Primi 10 Titoli sul Patrimonio		47,98
Numero Complessivo di Titoli Azionari		31
Numero Complessivo di Titoli Obbligazionari		0

Distribuzione Settoriale %

	Fondo
Ciclico	43,83
Materie Prime	2,66
Beni di Consumo Ciclici	17,48
Finanza	23,69
Immobiliare	-
Sensibile	49,86
Telecomunicazioni	10,37
Energia	2,93
Beni Industriali	16,81
Tecnologia	19,76
Difensivo	6,31
Beni Difensivi	4,33
Salute	-
Servizi di Pubblica Utilità	1,98

Ripartizione Geografica %

	Fondo
America	77,71
Stati Uniti	66,48
Canada	11,23
America Latina e Centrale	0,00
Europa	13,31
Regno Unito	4,22
Europa Occidentale - Euro	9,09
Europa Occidentale - Non Euro	0,00
Europa dell'Est	0,00
Africa	0,00
Medio Oriente	0,00
Asia	8,98
Giappone	2,11
Australasia	0,00
Asia - Paesi Sviluppati	3,15
Asia - Emergente	3,72

Anagrafica

Società di Gestione	Mirabaud Asset Management (Europe) S.A.	Patrimonio Classe (Mln)	4,64 EUR	Investimento Min. Ingresso	20.000.000 EUR
Telefono	-	(29/03/2022)		Investimento Min. Successivo	1 EUR
Web	www.mirabaud-am.com	Domicilio	LUSSEMBURGO	T.E.R.	-
Data di Partenza	26/05/2020	Valuta del Fondo	EUR	Spese correnti	0,86%
Nome del Gestore	-	UCITS	Si	Commissione di incentivo	-
Data Inizio Gestione	20/12/2013	Inc/Acc	Acc		
NAV (29/03/2022)	EUR 124,74	ISIN	LU2153606954		
Patrimonio Netto (Mln)	222,62 USD				

(30/09/2025)