

Eleva Euroland Selection I (EUR) dis

Categoria Morningstar™

Azionari Area Euro Large Cap

Benchmark Morningstar

Morningstar Developed Eurozone Target

Market Exposure NR EUR

Usato nel Report

Benchmark Dichiarato

EURO STOXX NR EUR

Morningstar Rating™

★★★★

Obiettivo d'Investimento Dichiarato

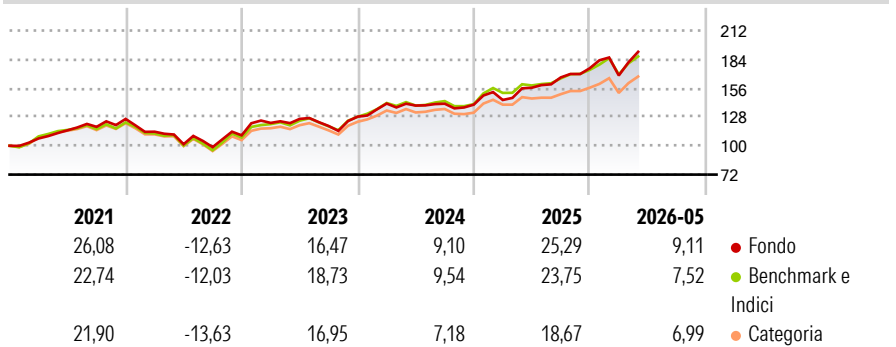
Obiettivo di investimento finanziario L'obiettivo di Eleva Euroland Selection Fund è di ottenere a lungo termine rendimenti elevati corretti per il rischio e la crescita del capitale investendo principalmente in azioni europee e titoli collegati ad azioni, principalmente denominati in euro. Obiettivo di investimento non finanziario Eleva Euroland Selection Fund è un Comparto ISR che integra sistematicamente e simultaneamente criteri vincolanti degli investimenti. Il Comparto possiede un'etichetta ISR in Francia. Eleva Euroland Selection Fund integra vincolanti criteri ambientali, sociali e di governance nel processo di gestione degli investimenti.

Misure di Rischio

3Y Alpha	-0,33	3Y Sharpe Ratio	1,01
3Y Beta	1,05	3Y Std Dev	12,88
3Y R-Squared	92,75	3Y Risk	+Med
3Y Info Ratio	0,06	5Y Risk	+Med
3Y Tracking Error	3,53	10Y Risk	-

Basati su Morningstar Developed Eurozone Target Market Exposure NR EUR (dove applicabile)

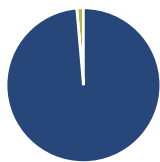
Rendimenti



Rend. Cumulati %	Fondo	Bmk	Cat	Rendimenti Trimestrali %	Q1	Q2	Q3	Q4
3-Mesi	15,77	11,04	10,12	2026	-4,01	-	-	-
6-Mesi	17,76	13,74	11,97	2025	3,26	8,23	6,41	5,36
1-Anno	30,72	23,17	18,92	2024	9,91	-1,37	1,31	-0,67
3-Anni Ann.ti	16,89	15,88	13,48	2023	10,94	3,19	-5,46	7,61
5-Anni Ann.ti	11,64	10,56	8,37	2022	-9,84	-10,72	-2,77	11,62
10-Anni Ann.ti	-	-	-					

Rendimenti aggiornati al 17/06/2026

Portafoglio 30/04/2026



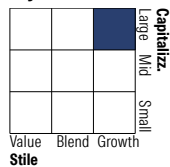
Asset Allocation %

- Azioni
- Obbligazioni
- Liquidità
- Altro

Netta

98,61
0,00
1,39
0,00

Style Box Azionaria

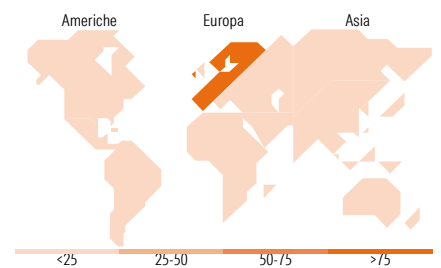


Mkt Cap %

Giant 49,95
Large 30,19
Medium 19,04
Small 0,82
Micro 0,00

Capitalizzazione media di mercato

Ave Mkt Cap EUR 60.191,84



Titoli principali

Nome	Settore	%
ASML Holding NV	📄	8,26
Siemens AG	⚙️	5,15
Schneider Electric SE	⚙️	4,44
Banco Santander SA	🏦	4,42
UniCredit SpA	🏦	3,76
Banco Bilbao Vizcaya...	🏦	3,67
ASM International NV	📄	3,47
Legrand SA	⚙️	3,15
Engie SA	💡	3,10
ArcelorMittal SA New Reg.Shs...	🏭	3,09
% Primi 10 Titoli sul Patrimonio		42,52
Numero Complessivo di Titoli Azionari		40
Numero Complessivo di Titoli Obbligazionari		0

Distribuzione Settoriale %

Settore	Fondo
Ciclico	33,12
Materie Prime	6,95
Beni di Consumo Ciclici	-
Finanza	25,35
Immobiliare	0,82
Sensibile	47,21
Telecomunicazioni	3,92
Energia	4,49
Beni Industriali	24,03
Tecnologia	14,77
Difensivo	19,67
Beni Difensivi	6,24
Salute	5,36
Servizi di Pubblica Utilità	8,07

Ripartizione Geografica %

Regione	Fondo
America	4,68
Stati Uniti	4,68
Canada	0,00
America Latina e Centrale	0,00
Europa	92,62
Regno Unito	1,93
Europa Occidentale - Euro	89,26
Europa Occidentale - Non Euro	1,43
Europa dell'Est	0,00
Africa	0,00
Medio Oriente	0,00
Asia	2,70
Giappone	0,00
Australasia	0,00
Asia - Paesi Sviluppati	2,70
Asia - Emergente	0,00

Anagrafica

Società di Gestione	Eleva Capital S.A.S.	Patrimonio Classe (Mln)	0,86 EUR	Investimento Min. Ingresso	1.000.000 EUR
Telefono	-	(17/06/2026)	-	Investimento Min. Successivo	-
Web	-	Domicilio	LUSSEMBURGO	T.E.R.	-
Data di Partenza	20/01/2020	Valuta del Fondo	EUR	Spese correnti	1,00%
Nome del Gestore	Armand d'Albufera	UCITS	Si	Commissione di incentivo	15,00%
	Eric Bendahan	Inc/Acc	Inc		
Data Inizio Gestione	10/07/2017	ISIN	LU1616921745		
NAV (17/06/2026)	EUR 1.936,16				

See disclosures for more details

© 2026 Morningstar Italia. Tutti i diritti sono riservati. Le informazioni qui contenute: (1) sono proprietà di Morningstar, (2) non possono essere copiate, (3) non costituiscono consiglio di investimento; (4) sono fornite con scopi informativi; (5) sono ritenute attendibili da Morningstar che, pertanto, ne garantisce il maggior grado di accuratezza e completezza possibile, fatto salvo il caso in cui queste Le siano state fornite in modo errato e/o non completo dalle relative società prodotte; (6) sono estratte dai dati del fondo disponibili e riferiti a date temporali diverse. Morningstar non è responsabile per qualunque danno o perdita derivante da qualunque uso delle informazioni e chi visiona tali informazioni sarà responsabile dell'uso che andrà a farne. Non vi è naturalmente garanzia alcuna che i risultati del passato trovino un riscontro nel futuro.

Eleva Euroland Selection I (EUR) dis

Patrimonio Netto (Mln) 1.989,68 EUR

(30/04/2026)