

Schroder International Selection Fund Sustainable Asian Equity F Accumulation SGD

Categoria Morningstar™

Azionari Asia-Pacifico ex Giappone

Benchmark Morningstar

Morningstar Asia Pacific ex-Japan Target

Market Exposure NR USD

Usato nel Report

Benchmark Dichiarato

MSCI AC Asia Pac Ex JPN NR USD

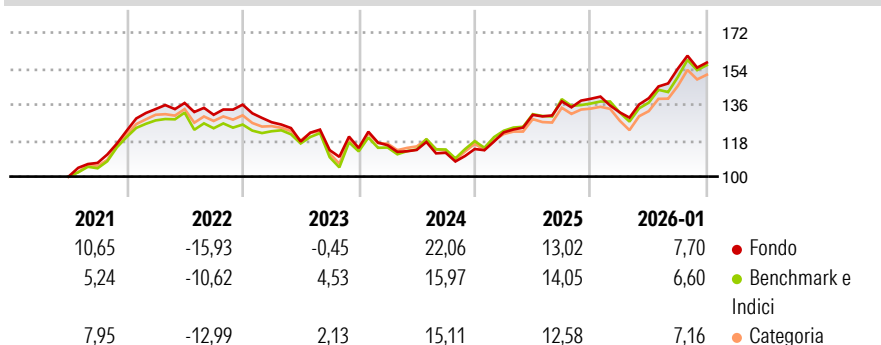
Morningstar Rating™

★★★

Obiettivo d'Investimento Dichiarato

The Fund aims to provide capital growth in excess of the MSCI AC Asia Pacific ex Japan (Net TR) index after fees have been deducted over a three to five year period by investing in equity and equity related securities of Asia Pacific markets companies (excluding Japan) which meet the Investment Manager's sustainability criteria.

Rendimenti



Misure di Rischio

3Y Alpha	0,45	3Y Sharpe Ratio	0,76
3Y Beta	0,93	3Y Std Dev	11,02
3Y R-Squared	91,77	3Y Risk	-Med
3Y Info Ratio	-0,05	5Y Risk	-Med
3Y Tracking Error	3,88	10Y Risk	-

Basati su Morningstar Asia Pacific ex-Japan Target Market Exposure NR USD (dove applicabile)

Rend. Cumulati %


	Fondo	Bmk	Cat
3-Mesi	4,16	3,13	3,79
6-Mesi	18,01	16,62	17,42
1-Anno	19,37	18,74	17,87
3-Anni Ann.ti	10,85	10,75	9,44
5-Anni Ann.ti	4,24	4,58	4,33
10-Anni Ann.ti	-	-	-

Rendimenti aggiornati al 02/02/2026

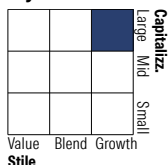
Rendimenti Trimestrali %

	Q1	Q2	Q3	Q4
2026	-	-	-	-
2025	-4,89	5,37	10,59	1,98
2024	7,30	7,17	5,16	0,93
2023	1,20	-2,02	-1,26	1,68
2022	-6,46	-7,58	-3,65	0,93

Portafoglio 31/12/2025



Style Box Azionaria

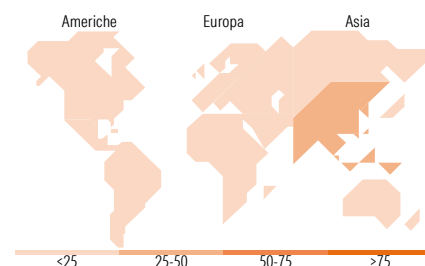


Mkt Cap %

	Fondo
Giant	68,73
Large	25,29
Medium	5,24
Small	0,00
Micro	0,74

Capitalizzazione media di mercato

	Fondo
Ave Mkt Cap USD	78.202,7



Titoli principali

Nome	Settore	%
Taiwan Semiconductor...	10,21	
Tencent Holdings Ltd	5,86	
Samsung Electronics Co Ltd	5,31	
Alibaba Group Holding Ltd...	3,82	
SK Hynix Inc	3,11	
Pop Mart International Group...	2,17	
Hon Hai Precision Industry...	1,92	
Bharti Airtel Ltd	1,70	
InSilico Medicine Cayman TopCo	1,63	
Trip.com Group Ltd	1,62	
% Primi 10 Titoli sul Patrimonio	37,35	
Numero Complessivo di Titoli Azionari	90	
Numero Complessivo di Titoli Obbligazionari	0	

Distribuzione Settoriale %

	Fondo
Ciclico	39,62
Materie Prime	3,61
Beni di Consumo Ciclici	17,83
Finanza	17,30
Immobiliare	0,88
Sensibile	50,52
Telecomunicazioni	11,18
Energia	-
Beni Industriali	7,98
Tecnologia	31,37
Difensivo	9,85
Beni Difensivi	0,52
Salute	8,85
Servizi di Pubblica Utilità	0,49

Ripartizione Geografica %

	Fondo
America	2,89
Stati Uniti	2,89
Canada	0,00
America Latina e Centrale	0,00
Europa	0,00
Regno Unito	0,00
Europa Occidentale - Euro	0,00
Europa Occidentale - Non Euro	0,00
Europa dell'Est	0,00
Africa	0,00
Medio Oriente	0,00
Asia	97,11
Giappone	0,00
Australasia	8,54
Asia - Paesi Sviluppati	42,79
Asia - Emergente	45,78

Anagrafica

Società di Gestione	Schroder Investment Management (Europe) S.A.	Patrimonio Classe (Mln)	15,13 USD	Investimento Min. Ingresso	1.000 EUR
Telefono	+352 341 342 202	Domicilio	LUSSEMBURGO	Investimento Min. Successivo	1.000 USD
Web	www.schroders.com	Valuta del Fondo	SGD	T.E.R.	-
Data di Partenza	04/06/2020	UCITS	Si	Spese correnti	1,71%
Nome del Gestore	Wei Wei Chua	Inc/Acc	Acc	Commissione di incentivo	0,00%
Data Inizio Gestione	01/01/2024	ISIN	LU2158555461		
NAV (02/02/2026)	SGD 229,62				

Schroder International Selection Fund Sustainable Asian Equity F Accumulation SGD

Patrimonio Netto (Mln)	309,34 USD
(31/12/2025)	