

# Fidelity Funds - Technology Opportunities Fund E-Acc-EUR

**Categoria Morningstar™**

Azionari Settore Tecnologia

**Benchmark Morningstar**
Morningstar Global Technology NR USD  
Usato nel Report
**Benchmark Dichiarato**
MSCI ACWI/Information Technology NR  
USD
**Morningstar Rating™**

★

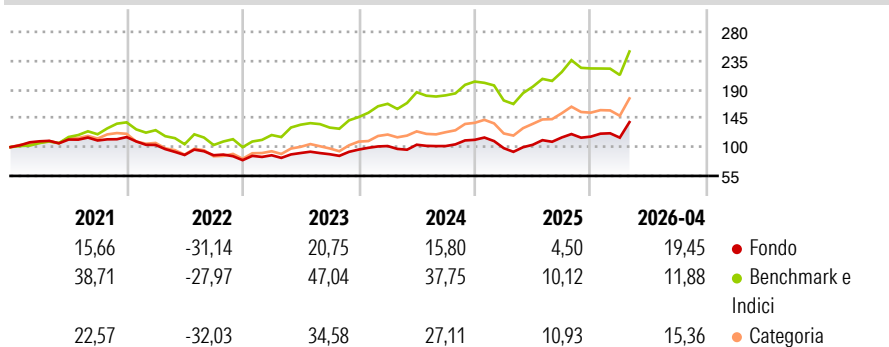
**Obiettivo d'Investimento Dichiarato**

The fund aims to achieve capital growth over the long term. The fund invests at least 70% of its assets, in equities of companies from anywhere in the world, including emerging markets. The fund aims to invest in companies that develop or intend to develop products, processes or services supporting, providing or benefiting from technological advances or improvements across information technology and communications related sectors. The fund may also invest in money market instruments on an ancillary basis.

**Misure di Rischio**

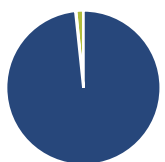
3Y Alpha	-5,61	3Y Sharpe Ratio	0,84
3Y Beta	0,87	3Y Std Dev	19,13
3Y R-Squared	81,99	3Y Risk	Med
3Y Info Ratio	-1,22	5Y Risk	-Med
3Y Tracking Error	8,77	10Y Risk	-

Basati su Morningstar Global Technology NR USD (dove applicabile)

**Rendimenti**


Rend. Cumulati %	Fondo	Bmk	Cat	Rendimenti	Q1	Q2	Q3	Q4
3-Mesi	25,85	22,19	25,07	<b>Trimestrali %</b>				
6-Mesi	28,72	19,44	28,01	2026	-1,35	-	-	-
1-Anno	53,69	55,96	73,76	2025	-11,67	5,33	11,04	1,16
3-Anni Ann.ti	21,21	32,35	32,62	2024	5,70	2,08	-2,04	9,55
5-Anni Ann.ti	7,92	21,49	16,42	2023	9,54	4,04	-2,07	8,19
10-Anni Ann.ti	-	-	-	2022	-10,63	-15,15	-0,45	-8,79

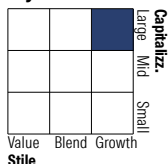
Rendimenti aggiornati al 11/05/2026

**Portafoglio 31/03/2026**

**Asset Allocation %**

- Azioni
- Obbligazioni
- Liquidità
- Altro

**Netta**

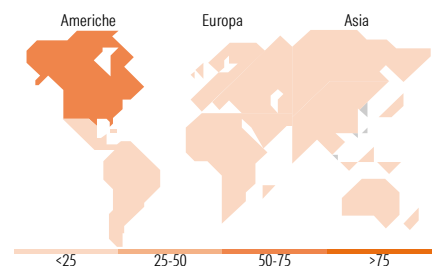
98,34  
0,14  
1,53  
0,00

**Style Box Azionaria**

**Mkt Cap %**

Giant	68,58
Large	24,49
Medium	6,93
Small	0,00
Micro	0,00

**Capitalizzazione media di mercato**

Fondo  
Ave Mkt Cap EUR 301.277,16


**Titoli principali**

Nome	Settore	%
NVIDIA Corp		9,88
Microsoft Corp		7,62
Taiwan Semiconductor...		6,10
Meta Platforms Inc Class A		4,08
Apple Inc		3,62
Samsung Electronics Co Ltd		3,45
Amazon.com Inc		3,11
Alphabet Inc Class A		2,99
ASML Holding NV		2,80
Broadcom Inc		2,53
% Primi 10 Titoli sul Patrimonio		46,17
Numero Complessivo di Titoli Azionari		46
Numero Complessivo di Titoli Obbligazionari		0

**Distribuzione Settoriale %**

	Fondo
<b>Ciclico</b>	<b>5,10</b>
Materie Prime	-
Beni di Consumo Ciclici	5,10
Finanza	-
Immobiliare	-
<b>Sensibile</b>	<b>94,90</b>
Telecomunicazioni	15,84
Energia	-
Beni Industriali	4,76
Tecnologia	74,30
<b>Difensivo</b>	<b>0,00</b>
Beni Difensivi	-
Salute	-
Servizi di Pubblica Utilità	-

**Ripartizione Geografica %**

	Fondo
<b>America</b>	<b>53,64</b>
Stati Uniti	53,64
Canada	0,00
America Latina e Centrale	0,00
<b>Europa</b>	<b>9,94</b>
Regno Unito	1,40
Europa Occidentale - Euro	8,54
Europa Occidentale - Non Euro	0,00
Europa dell'Est	0,00
Africa	0,00
Medio Oriente	0,00
<b>Asia</b>	<b>36,42</b>
Giappone	0,00
Australasia	0,00
Asia - Paesi Sviluppati	24,91
Asia - Emergente	11,51

**Anagrafica**

Società di Gestione	Fidelity (FIL Inv Mgmt (Lux) S.A.)	Patrimonio Classe (Mln)	25,06 EUR	Investimento Min. Ingresso	2.500 EUR
Telefono	+ 352 250 404 2400	Domicilio	LUSSEMBURGO	Investimento Min. Successivo	1.000 EUR
Web	www.fidelity-international.com	Valuta del Fondo	EUR	T.E.R.	-
Data di Partenza	13/05/2020	UCITS	Si	Spese correnti	2,66%
Nome del Gestore	Matt Egerton	Inc/Acc	Acc	Commissione di incentivo	-
Data Inizio Gestione	01/01/2025	ISIN	LU2171252351		

# Fidelity Funds - Technology Opportunities Fund E-Acc-EUR

NAV (11/05/2026)

EUR 19,18

Patrimonio Netto (Mln)

190,22 EUR

(31/03/2026)