

Raiffeisen-SmartEnergy-ESG-Aktien (R) VTA

Categoria Morningstar™

Azionari Settore Energie Alternative

Benchmark Morningstar

Morningstar Global Markets Renewable

Energy NR USD

Usato nel Report

Benchmark Dichiarato

Not Benchmarked

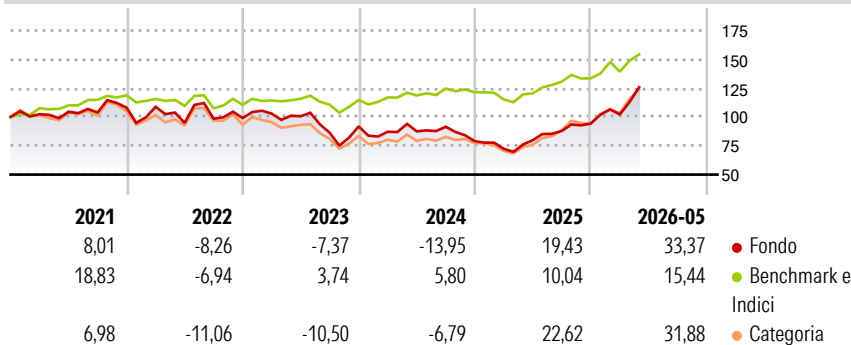
Morningstar Rating™

★★★

Obiettivo d'Investimento Dichiarato

-

Rendimenti



Misure di Rischio

3Y Alpha	-5,93	3Y Sharpe Ratio	0,31
3Y Beta	1,56	3Y Std Dev	22,31
3Y R-Squared	86,15	3Y Risk	Med
3Y Info Ratio	-0,24	5Y Risk	Med
3Y Tracking Error	12,55	10Y Risk	-

Basati su Morningstar Global Markets Renewable Energy NR USD (dove applicabile)

Rend. Cumulati %

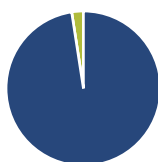
	Fondo	Bmk	Cat
3-Mesi	12,65	5,46	10,51
6-Mesi	23,25	11,64	20,28
1-Anno	46,25	24,08	50,03
3-Anni Ann.ti	4,91	9,25	4,96
5-Anni Ann.ti	2,31	6,33	1,73
10-Anni Ann.ti	-	-	-

Rendimenti aggiornati al 29/06/2026

Rendimenti

Trimestrali %	Q1	Q2	Q3	Q4
2026	8,35	-	-	-
2025	-8,35	10,33	10,02	7,36
2024	-5,01	0,42	4,48	-13,66
2023	3,87	-2,26	-14,17	6,29
2022	0,71	-12,81	3,84	0,62

Portafoglio 30/04/2026



Asset Allocation %

- Azioni
- Obbligazioni
- Liquidità
- Altro

Netta

Azioni	97,56
Obbligazioni	0,00
Liquidità	2,44
Altro	0,00

Style Box Azionaria

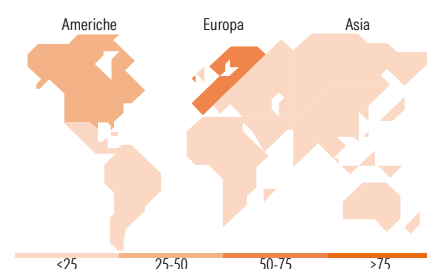


Mkt Cap %

Fondo	13,18
Giant	22,37
Large	35,85
Medium	24,03
Small	4,56
Micro	4,56

Capitalizzazione media di mercato

Fondo	12.908,9
Ave Mkt Cap EUR	1



Titoli principali

Nome	Settore	%
Vestas Wind Systems AS	⚙️	5,36
Infineon Technologies AG	📄	5,15
Darling Ingredients Inc	🍷	4,32
EDP Renovaveis SA	💡	4,13
Schneider Electric SE	⚙️	4,05
Quanta Services Inc	⚙️	4,01
First Solar Inc	📄	3,89
ON Semiconductor Corp	📄	3,78
Nordex SE Akt. nach...	⚙️	3,75
Prysmian SpA	⚙️	3,71
% Primi 10 Titoli sul Patrimonio		42,15
Numero Complessivo di Titoli Azionari		49
Numero Complessivo di Titoli Obbligazionari		0

Distribuzione Settoriale %

	Fondo
Ciclico	7,18
Materie Prime	-
Beni di Consumo Ciclici	3,89
Finanza	3,30
Immobiliare	-
Sensibile	65,93
Telecomunicazioni	-
Energia	-
Beni Industriali	40,09
Tecnologia	25,85
Difensivo	26,89
Beni Difensivi	4,43
Salute	-
Servizi di Pubblica Utilità	22,45

Ripartizione Geografica %

	Fondo
America	35,73
Stati Uniti	33,30
Canada	2,43
America Latina e Centrale	0,00
Europa	57,73
Regno Unito	4,98
Europa Occidentale - Euro	39,27
Europa Occidentale - Non Euro	13,48
Europa dell'Est	0,00
Africa	0,00
Medio Oriente	0,00
Asia	6,54
Giappone	1,72
Australasia	0,00
Asia - Paesi Sviluppati	1,26
Asia - Emergente	3,56

Anagrafica

Società di Gestione	Raiffeisen Kapitalanlage GmbH	Patrimonio Classe (Mln)	59,04 EUR	Investimento Min. Ingresso	-
Telefono	+431711700	(29/06/2026)		Investimento Min. Successivo	-
Web	www.rcm.at	Domicilio	AUSTRIA	T.E.R.	-
Data di Partenza	04/05/2020	Valuta del Fondo	EUR	Spese correnti	1,73%
Nome del Gestore	-	UCITS	Si	Commissione di incentivo	-
Data Inizio Gestione	-	Inc/Acc	Acc		
NAV (29/06/2026)	EUR 189,99	ISIN	AT0000A2ETT8		

See disclosures for more details

© 2026 Morningstar Italia. Tutti i diritti sono riservati. Le informazioni qui contenute: (1) sono proprietà di Morningstar, (2) non possono essere copiate, (3) non costituiscono consiglio di investimento; (4) sono fornite con scopi informativi; (5) sono ritenute attendibili da Morningstar che, pertanto, ne garantisce il maggior grado di accuratezza e completezza possibile, fatto salvo il caso in cui queste Le siano state fornite in modo errato e/o non completo dalle relative società prodotte; (6) sono estratte dai dati del fondo disponibili e riferiti a date temporali diverse. Morningstar non è responsabile per qualunque danno o perdita derivante da qualunque uso delle informazioni e chi visiona tali informazioni sarà responsabile dell'uso che andrà a farne. Non vi è naturalmente garanzia alcuna che i risultati del passato trovino un riscontro nel futuro.

Raiffeisen-SmartEnergy-ESG-Aktien (R) VTA

Patrimonio Netto (Mln) 335,08 EUR

(30/04/2026)