

Anima Selezione Globale AD

Categoria Morningstar™

Azionari Internazionali Large Cap Blend

Benchmark Morningstar

Morningstar Global Target Market

Exposure NR USD

Usato nel Report

Benchmark Dichiarato

5% BofAML Euro Trsry Bill GR EUR, 95% MSCI

World NR EUR

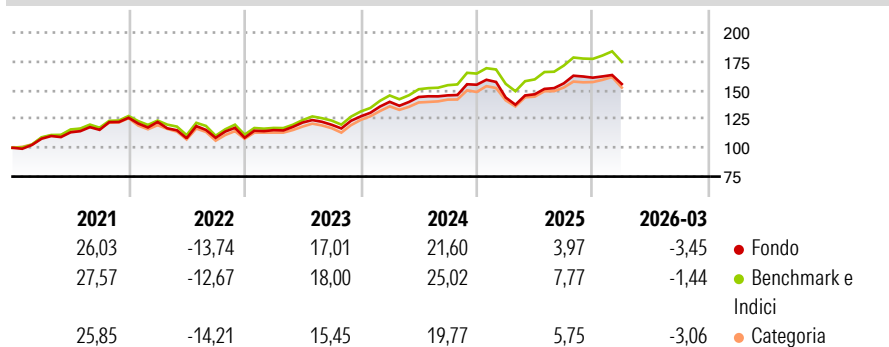
Morningstar Rating™

★★★

Obiettivo d'Investimento Dichiarato

Principale investimento in strumenti finanziari di natura azionaria, denominati in Euro, Dollaro e Yen. Investimento residuale in OICR aperti (OICVM e FIA aperti non riservati) anche collegati. Investimento in depositi bancari in misura residuale.

Rendimenti



Misure di Rischio

3Y Alpha	-3,29	3Y Sharpe Ratio	0,70
3Y Beta	0,99	3Y Std Dev	10,81
3Y R-Squared	98,64	3Y Risk	-Med
3Y Info Ratio	-2,83	5Y Risk	Med
3Y Tracking Error	1,35	10Y Risk	-

Basati su Morningstar Global Target Market Exposure NR USD (dove applicabile)

Rend. Cumulati %

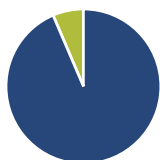
	Fondo	Bmk	Cat
3-Mesi	2,78	4,02	2,24
6-Mesi	2,52	5,56	3,64
1-Anno	22,01	26,48	20,63
3-Anni Ann.ti	13,03	17,05	13,13
5-Anni Ann.ti	8,53	11,01	8,26
10-Anni Ann.ti	-	-	-

Rendimenti aggiornati al 28/04/2026

Rendimenti

	Q1	Q2	Q3	Q4
2026	-3,45	-	-	-
2025	-7,18	1,99	6,46	3,17
2024	9,96	2,99	0,99	6,33
2023	6,04	5,75	-1,59	6,03
2022	-2,88	-11,51	0,31	0,07

Portafoglio 31/03/2026



Asset Allocation %

- Azioni
- Obbligazioni
- Liquidità
- Altro

Netta

93,57
0,00
6,43
0,00

Style Box Azionaria

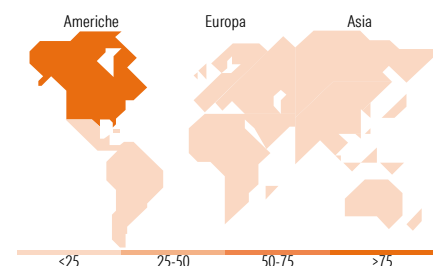


Mkt Cap %

Giant	56,99
Large	35,85
Medium	6,95
Small	0,21
Micro	0,00

Capitalizzazione media di mercato

Ave Mkt Cap EUR	343.340,59
-----------------	------------



Titoli principali

Nome	Settore	%
NVIDIA Corp	ICT	6,15
Apple Inc	ICT	5,08
Alphabet Inc Class A	ICT	4,41
Microsoft Corp	ICT	4,15
Amazon.com Inc	ICT	3,43
Meta Platforms Inc Class A	ICT	2,12
Tesla Inc	Automobili	1,93
Broadcom Inc	ICT	1,66
JPMorgan Chase & Co	Banche	1,32
Visa Inc Class A	Finanza	1,27
% Primi 10 Titoli sul Patrimonio		31,52
Numero Complessivo di Titoli Azionari		185
Numero Complessivo di Titoli Obbligazionari		0

Distribuzione Settoriale %

	Fondo
Ciclico	29,76
Materie Prime	3,23
Beni di Consumo Ciclici	9,88
Finanza	15,68
Immobiliare	0,96
Sensibile	52,43
Telecomunicazioni	9,37
Energia	4,20
Beni Industriali	9,79
Tecnologia	29,07
Difensivo	17,81
Beni Difensivi	6,20
Salute	10,15
Servizi di Pubblica Utilità	1,46

Ripartizione Geografica %

	Fondo
America	79,53
Stati Uniti	78,81
Canada	0,72
America Latina e Centrale	0,00
Europa	14,54
Regno Unito	3,05
Europa Occidentale - Euro	9,06
Europa Occidentale - Non Euro	2,43
Europa dell'Est	0,00
Africa	0,00
Medio Oriente	0,00
Asia	5,93
Giappone	4,79
Australasia	0,88
Asia - Paesi Sviluppati	0,26
Asia - Emergente	0,00

Anagrafica

Società di Gestione	Anima Sgr S.p.A	Patrimonio Classe (Mln)	0,17 EUR	Investimento Min. Ingresso	2.000 EUR
Telefono	+39 2 771201	(31/03/2026)		Investimento Min. Successivo	500 EUR
Web	www.animasgr.it	Domicilio	ITALIA	T.E.R.	-
Data di Partenza	24/04/2020	Valuta del Fondo	EUR	Spese correnti	2,12%
Nome del Gestore	-	UCITS	Si	Commissione di incentivo	20,00%
Data Inizio Gestione	01/01/2012	Inc/Acc	Inc		
NAV (28/04/2026)	EUR 85,40	ISIN	IT0005404816		
Patrimonio Netto (Mln)	485,09 EUR				

(31/03/2026)