

Neuberger Berman Next Generation Connectivity Fund USD A Accumulating Class

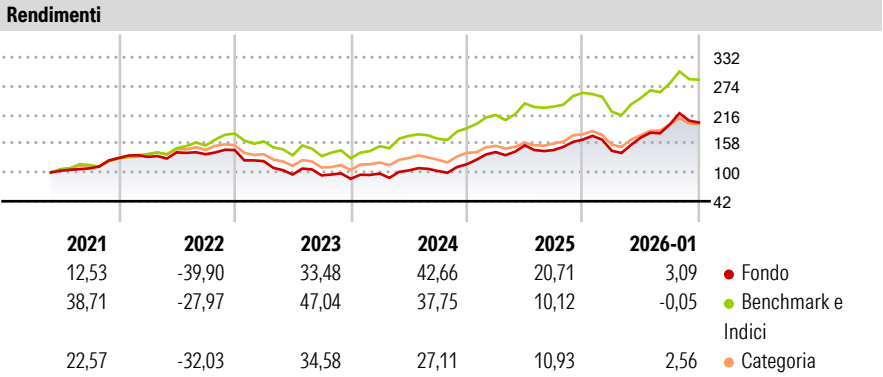
Categoria Morningstar™
Azionari Settore Tecnologia

Benchmark Morningstar
Morningstar Global Technology NR USD
Usato nel Report

Benchmark Dichiarato
MSCI ACWI NR USD

Morningstar Rating™
★★★

Obiettivo d'Investimento Dichiarato
The Portfolio aims to achieve a target average return of 3-5% over the Benchmark before fees over a market cycle (typically 3 years) from investing primarily in a portfolio of global equity holdings, focusing on companies that are involved or derive benefit from Next Generation Connectivity.




| Misure di Rischio | | | |
|-------------------|-------|-----------------|-------|
| 3Y Alpha | -0,64 | 3Y Sharpe Ratio | 1,14 |
| 3Y Beta | 1,14 | 3Y Std Dev | 22,41 |
| 3Y R-Squared | 86,06 | 3Y Risk | +Med |
| 3Y Info Ratio | 0,29 | 5Y Risk | +Med |
| 3Y Tracking Error | 8,44 | 10Y Risk | - |

Basati su Morningstar Global Technology NR USD (dove applicabile)

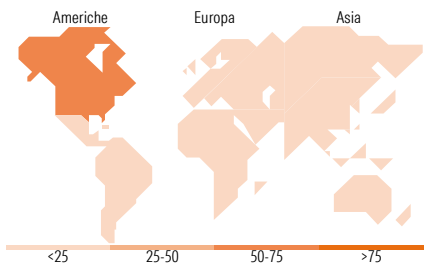
| Rend. Cumulati % | Fondo | Bmk | Cat | Rendimenti Trimestrali % | Q1 | Q2 | Q3 | Q4 |
|------------------|-------|-------|-------|--------------------------|--------|--------|-------|-------|
| 3-Mesi | -4,68 | -3,69 | 0,29 | 2026 | - | - | - | - |
| 6-Mesi | 15,18 | 7,92 | 15,26 | 2025 | -13,53 | 18,54 | 15,67 | 1,81 |
| 1-Anno | 13,61 | 8,07 | 14,58 | 2024 | 21,12 | 9,68 | -6,16 | 14,43 |
| 3-Anni Ann.ti | 28,20 | 25,07 | 21,71 | 2023 | 12,24 | 6,18 | -0,94 | 13,07 |
| 5-Anni Ann.ti | 7,90 | 15,57 | 9,59 | 2022 | -15,43 | -21,89 | -1,87 | -7,29 |
| 10-Anni Ann.ti | - | - | - | | | | | |

Rendimenti aggiornati al 10/02/2026

Portafoglio 31/12/2025



| Style Box Azionaria | Mkt Cap % | Fondo |
|---------------------|-----------------------------------|------------|
| Capitalizz. Large | Giant | 47,11 |
| Mid | Large | 37,36 |
| Small | Medium | 13,38 |
| Value | Small | 2,15 |
| Blend | Micro | 0,00 |
| Growth | | |
| Stile | Capitalizzazione media di mercato | Fondo |
| | Ave Mkt Cap USD | 221.408,41 |



| Titoli principali | | |
|---|-----------|-------|
| Nome | Settore | % |
| NVIDIA Corp | ICT | 5,97 |
| Amazon.com Inc | Commercio | 5,56 |
| Meta Platforms Inc Class A | ICT | 5,53 |
| Taiwan Semiconductor... | ICT | 5,12 |
| Broadcom Inc | ICT | 4,39 |
| Microsoft Corp | ICT | 3,80 |
| Robinhood Markets Inc Class A | Finanza | 3,46 |
| SK Hynix Inc | ICT | 3,28 |
| Fujikura Ltd | ICT | 3,11 |
| Celestica Inc Ordinary... | ICT | 2,84 |
| % Primi 10 Titoli sul Patrimonio | | 43,06 |
| Numero Complessivo di Titoli Azionari | | 57 |
| Numero Complessivo di Titoli Obbligazionari | | 0 |

| Distribuzione Settoriale % | | Fondo |
|-----------------------------|--|--------------|
| Ciclico | | 16,20 |
| Materie Prime | | - |
| Beni di Consumo Ciclici | | 11,87 |
| Finanza | | 4,34 |
| Immobiliare | | - |
| Sensibile | | 80,41 |
| Telecomunicazioni | | 20,55 |
| Energia | | - |
| Beni Industriali | | 6,23 |
| Tecnologia | | 53,64 |
| Difensivo | | 3,39 |
| Beni Difensivi | | - |
| Salute | | 3,39 |
| Servizi di Pubblica Utilità | | - |

| Ripartizione Geografica % | | Fondo |
|-------------------------------|--|--------------|
| America | | 68,71 |
| Stati Uniti | | 64,52 |
| Canada | | 2,89 |
| America Latina e Centrale | | 1,30 |
| Europa | | 4,01 |
| Regno Unito | | 0,00 |
| Europa Occidentale - Euro | | 4,01 |
| Europa Occidentale - Non Euro | | 0,00 |
| Europa dell'Est | | 0,00 |
| Africa | | 0,00 |
| Medio Oriente | | 0,00 |
| Asia | | 27,28 |
| Giappone | | 10,99 |
| Australasia | | 0,80 |
| Asia - Paesi Sviluppati | | 11,98 |
| Asia - Emergente | | 3,51 |

Anagrafica

| | | | | | |
|----------------------|---|-------------------------|--------------|------------------------------|-----------|
| Società di Gestione | Neuberger Berman Asset Management Ireland Limited | Patrimonio Classe (Mln) | 498,68 USD | Investimento Min. Ingresso | 1.000 USD |
| | | (10/02/2026) | | Investimento Min. Successivo | - |
| | | Domicilio | IRLANDA | T.E.R. | 1,82% |
| Telefono | - | Valuta del Fondo | USD | Spese correnti | 1,81% |
| Web | - | UCITS | Si | Commissione di incentivo | - |
| Data di Partenza | 04/05/2020 | Inc/Acc | Acc | | |
| Nome del Gestore | - | ISIN | IE00BMPRXN33 | | |
| Data Inizio Gestione | 08/04/2020 | | | | |
| NAV (10/02/2026) | USD 23,96 | | | | |

Neuberger Berman Next Generation Connectivity Fund USD A Accumulating Class

| | |
|------------------------|--------------|
| Patrimonio Netto (Mln) | 1.347,25 USD |
| (31/12/2025) | |