

# Euromobiliare Fidelity China Equity A

## Categoria Morningstar™

Bilanciati Altro

## Benchmark Morningstar

Not Categorized  
Usato nel Report

## Benchmark Dichiarato

MSCI China All Shares NR USD

## Morningstar Rating™

Senza rating

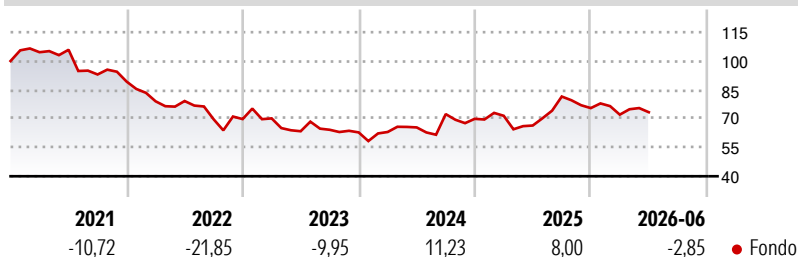
### Obiettivo d'Investimento Dichiarato

il Fondo adotta una politica di investimento fondata su una durata predefinita pari a circa 8 anni (giugno 2028) ed investe fino al 100% dell'attivo in strumenti finanziari di tipo azionario, obbligazionario e strumenti del mercato monetario. Il Fondo investe fino al 100% in strumenti finanziari obbligazionari e/o del mercato monetario denominati in Euro emessi da emittenti sovrani e da società senza vincoli predeterminati relativamente alle aree geografiche di riferimento. I restanti investimenti non presentano vincoli predeterminati relativi alla valuta di denominazione. Non è previsto l'investimento in obbligazioni convertibili.

### Misure di Rischio

3Y Alpha	-	3Y Sharpe Ratio	0,20
3Y Beta	-	3Y Std Dev	18,04
3Y R-Squared	-	3Y Risk	-
3Y Info Ratio	-	5Y Risk	-
3Y Tracking Error	-	10Y Risk	-

### Rendimenti



### Rend. Cumulati %

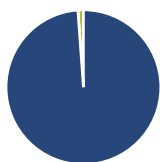
Periodo	Fondo
3-Mesi	1,96
6-Mesi	-4,62
1-Anno	11,34
3-Anni Ann.ti	5,34
5-Anni Ann.ti	-6,35
10-Anni Ann.ti	-

Rendimenti aggiornati al 06/07/2026

### Rendimenti

Periodo	Q1	Q2	Q3	Q4
2026	-4,51	1,75	-	-
2025	2,28	-7,10	22,75	-7,40
2024	0,32	3,79	10,58	-3,40
2023	0,50	-9,56	1,23	-2,13
2022	-11,51	0,19	-12,00	0,16

### Portafoglio 31/05/2026



#### Asset Allocation %

- Azioni
- Obbligazioni
- Liquidità
- Altro

#### Netta

98,85  
0,00  
1,15  
0,00

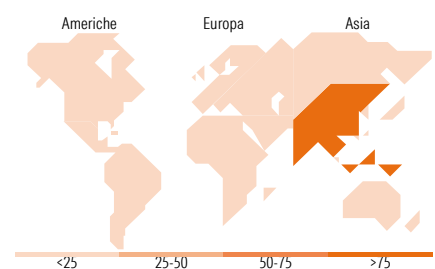
### Morningstar Style Box®

#### Stile Azionario

Stile	Capitalizz.		
	Value	Blend	Growth
Large			
Mid			
Small			

#### Reddito Fisso

Sensibilità ai Tassi	Qualità Credito		
	Bassa	Med	Alta
Alto			
Med			
Basso			



### Titoli principali

Nome	Settore	%
Tencent Holdings Ltd		8,75
Alibaba Group Holding Ltd...		7,79
Contemporary Amperex...		4,83
China Merchants Bank Co Ltd...		4,16
China Construction Bank Corp...		3,74
Ping An Insurance (Group)...		3,29
Weichai Power Co Ltd Class A		3,20
NAURA Technology Group Co...		3,09
Luxshare Precision Industry...		2,66
Lenovo Group Ltd		2,63
% Primi 10 Titoli sul Patrimonio		44,16
Numero Complessivo di Titoli Azionari		69
Numero Complessivo di Titoli Obbligazionari		0

### Distribuzione Settoriale %

Settore	Fondo
Ciclico	43,64
Sensibile	42,44
Difensivo	13,92

### Fixed Income Sector Weightings %

Settore	Fondo
Governativo	0,00
Societario	0,00
Cartolarizzazioni	0,00
Enti Locali	0,00
Liquidità ed equivalenti	100,00
Derivati	0,00

### Ripartizione Geografica %

Regione	Fondo
<b>America</b>	<b>0,00</b>
Stati Uniti	0,00
Canada	0,00
America Latina e Centrale	0,00
<b>Europa</b>	<b>0,00</b>
Regno Unito	0,00
Europa Occidentale - Euro	0,00
Europa Occidentale - Non Euro	0,00
Europa dell'Est	0,00
Africa	0,00
Medio Oriente	0,00
<b>Asia</b>	<b>100,00</b>
Giappone	0,00
Australasia	0,00
Asia - Paesi Sviluppati	4,13
Asia - Emergente	95,87

### Anagrafica

Società di Gestione	Credem Euromobiliare Asset Management SGR SpA	Patrimonio Classe (Mln)	224,11 EUR	Investimento Min. Ingresso	500 EUR
Telefono	0039 02620841	Domicilio	ITALIA	Investimento Min. Successivo	200 EUR
Web	www.eurosg.r.it	Valuta del Fondo	EUR	T.E.R.	-
Data di Partenza	22/06/2020	UCITS	Si	Spese correnti	2,58%
Nome del Gestore	-	Inc/Acc	Acc	Commissione di incentivo	20,00%
Data Inizio Gestione	22/06/2020	ISIN	IT0005406100		
NAV (06/07/2026)	EUR 4,01				

See disclosures for more details

© 2026 Morningstar Italia. Tutti i diritti sono riservati. Le informazioni qui contenute: (1) sono proprietà di Morningstar, (2) non possono essere copiate, (3) non costituiscono consiglio di investimento; (4) sono fornite con scopi informativi; (5) sono ritenute attendibili da Morningstar che, pertanto, ne garantisce il maggior grado di accuratezza e completezza possibile, fatto salvo il caso in cui queste Le siano state fornite in modo errato e/o non completo dalle relative società prodotte; (6) sono estratte dai dati del fondo disponibili e riferiti a date temporali diverse. Morningstar non è responsabile per qualunque danno o perdita derivante da qualunque uso delle informazioni e chi visiona tali informazioni sarà responsabile dell'uso che andrà a farne. Non vi è naturalmente garanzia alcuna che i risultati del passato trovino un riscontro nel futuro.

# Euromobiliare Fidelity China Equity A

Patrimonio Netto (Mln)

236,84 EUR

(31/05/2026)