

# DWS Invest Artificial Intelligence PFC

**Categoria Morningstar™**

Azionari Settore Tecnologia

**Benchmark Morningstar**

Morningstar Global Technology NR USD

Usato nel Report

**Benchmark Dichiarato**

No benchmark

**Morningstar Rating™**

★★★

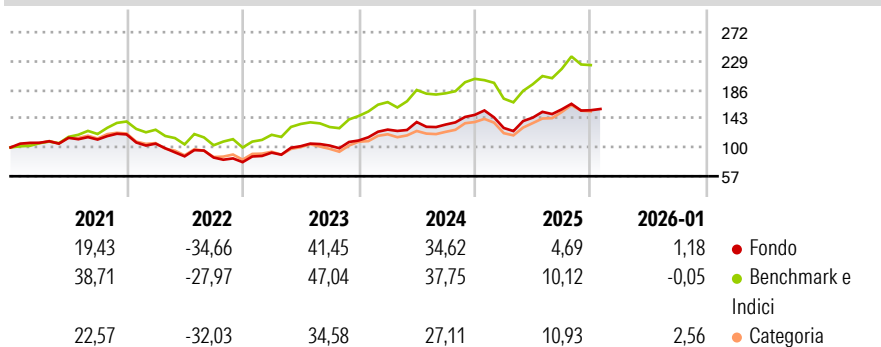
**Obiettivo d'Investimento Dichiarato**

The objective of the investment policy of the fund is to achieve long term capital appreciation by investing primarily in the global equity markets of companies whose business will benefit from / or is currently related to the evolution of artificial intelligence. The sub-fund is actively managed and is not managed in reference to a benchmark. At least 70% of the sub-fund's assets are invested in equities of all market capitalizations, stock certificates, participation and dividend right certificates, convertible bonds and equity warrants issued by foreign and domestic companies. The securities issued by these companies may be listed on Chinese (including the ShenzhenHong Kong and Shanghai-Hong Kong Stock Connect) or other foreign...

**Misure di Rischio**

3Y Alpha	-1,36	3Y Sharpe Ratio	1,05
3Y Beta	0,88	3Y Std Dev	17,83
3Y R-Squared	84,54	3Y Risk	-Med
3Y Info Ratio	-0,73	5Y Risk	-Med
3Y Tracking Error	6,97	10Y Risk	-


Basati su Morningstar Global Technology NR USD (dove applicabile)

**Rendimenti**


Rend. Cumulati %	Fondo	Bmk	Cat
3-Mesi	-4,46	-3,69	0,29
6-Mesi	2,12	7,92	15,26
1-Anno	-3,08	8,07	14,58
3-Anni Ann.ti	19,40	25,07	21,71
5-Anni Ann.ti	5,72	15,57	9,59
10-Anni Ann.ti	-	-	-

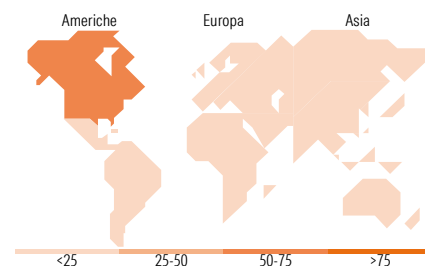
Rendimenti aggiornati al 10/02/2026

Rendimenti	Q1	Q2	Q3	Q4
Trimestrali %				
2026	-	-	-	-
2025	-13,11	11,89	8,58	-0,83
2024	14,72	8,91	-2,71	10,75
2023	18,15	10,46	0,91	7,41
2022	-11,58	-17,90	-2,04	-8,12

**Portafoglio 31/12/2025**


Mkt Cap %	Fondo
Giant	61,55
Large	19,97
Medium	13,25
Small	4,78
Micro	0,44

Capitalizzazione media di mercato	Fondo
Ave Mkt Cap EUR	267.410,66


**Titoli principali**

Nome	Settore	%
Taiwan Semiconductor...	🏭	7,23
Alphabet Inc Class A	📱	6,63
NVIDIA Corp	📱	5,94
Microsoft Corp	📱	4,75
Amazon.com Inc	📱	4,11
Meta Platforms Inc Class A	📱	4,00
SK Hynix Inc	📱	2,71
Arista Networks Inc	📱	2,59
Tencent Holdings Ltd	📱	2,55
ASML Holding NV	📱	1,93
% Primi 10 Titoli sul Patrimonio		42,44
Numero Complessivo di Titoli Azionari		69
Numero Complessivo di Titoli Obbligazionari		0

**Distribuzione Settoriale %**

	Fondo
<b>Ciclico</b>	<b>12,73</b>
🏭 Materie Prime	-
🛒 Beni di Consumo Ciclici	11,11
🏠 Finanza	1,62
🏠 Immobiliare	-
<b>Sensibile</b>	<b>82,64</b>
📱 Telecomunicazioni	21,61
⚡ Energia	-
⚙️ Beni Industriali	2,01
💻 Tecnologia	59,02
<b>Difensivo</b>	<b>4,63</b>
🛒 Beni Difensivi	-
🏥 Salute	4,63
💡 Servizi di Pubblica Utilità	-

**Ripartizione Geografica %**

	Fondo
<b>America</b>	<b>65,40</b>
Stati Uniti	64,02
Canada	0,00
America Latina e Centrale	1,39
<b>Europa</b>	<b>6,56</b>
Regno Unito	0,00
Europa Occidentale - Euro	5,89
Europa Occidentale - Non Euro	0,67
Europa dell'Est	0,00
Africa	0,00
Medio Oriente	0,00
<b>Asia</b>	<b>28,04</b>
Giappone	0,68
Australasia	0,00
Asia - Paesi Sviluppati	13,26
Asia - Emergente	14,10

**Anagrafica**

Società di Gestione	DWS Investment S.A.	Patrimonio Classe (Mln)	70,99 EUR	Investimento Min. Ingresso	-
Telefono	+352 42101-1	(10/02/2026)		Investimento Min. Successivo	-
Web	www.dws.lu	Domicilio	LUSSEMBURGO	T.E.R.	-
Data di Partenza	27/03/2020	Valuta del Fondo	EUR	Spese correnti	2,36%
Nome del Gestore	-	UCITS	Si	Commissione di incentivo	-
Data Inizio Gestione	01/10/2018	Inc/Acc	Acc		
NAV (10/02/2026)	EUR 239,52	ISIN	LU2082315453		

# DWS Invest Artificial Intelligence PFC

Patrimonio Netto (Mln)	1.714,44 EUR
(31/12/2025)	