

ABN AMRO Funds - Boston Common US Sustainable Equities A EUR Capitalisation

Categoria Morningstar™

Azionari USA Large Cap Value

Benchmark Morningstar

Morningstar US Large-Mid Cap Broad

Value NR USD

Usato nel Report

Benchmark Dichiarato

MSCI USA NR USD

Morningstar Rating™

★

Obiettivo d'Investimento Dichiarato

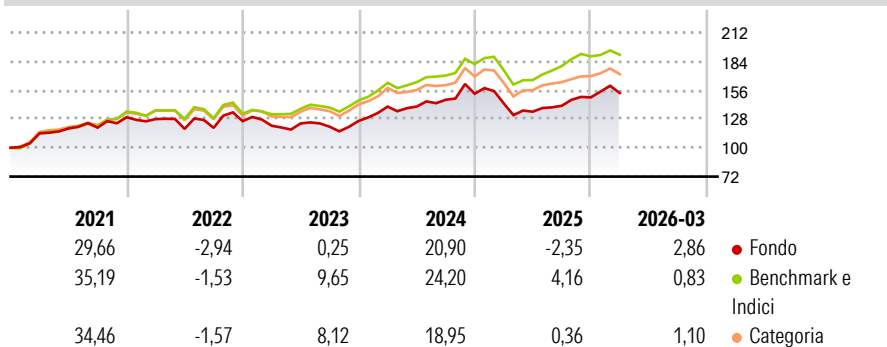
To provide long-term capital appreciation with a diversified and actively managed portfolio of US sustainable equities without any specific restriction on tracking error. The sub-fund uses a combination of financial and non-financial indicators to identify securities which meet the overall sustainability criteria applied by the External Investment Manager. The sub-fund will be composed of companies exposed to three long-term sustainable themes such as (i) "Climate Change & Earth Renewal", (ii) "Inclusion & Empowerment" and (iii) "Health & Community Well-being", while still providing long term capital appreciation.

Misure di Rischio

| | | | |
|-------------------|-------|-----------------|-------|
| 3Y Alpha | -5,51 | 3Y Sharpe Ratio | 0,43 |
| 3Y Beta | 1,15 | 3Y Std Dev | 13,08 |
| 3Y R-Squared | 90,31 | 3Y Risk | +Med |
| 3Y Info Ratio | -1,05 | 5Y Risk | +Med |
| 3Y Tracking Error | 4,60 | 10Y Risk | - |

Basati su Morningstar US Large-Mid Cap Broad Value NR USD (dove applicabile)

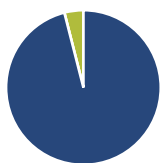
Rendimenti



| Rend. Cumulati % | Fondo | Bmk | Cat | Rendimenti Trimestrali % | Q1 | Q2 | Q3 | Q4 |
|------------------|-------|-------|-------|--------------------------|-------|-------|-------|------|
| 3-Mesi | 0,83 | -0,42 | -0,16 | 2026 | 2,86 | - | - | - |
| 6-Mesi | 8,69 | 5,60 | 5,04 | 2025 | -6,13 | -5,67 | 4,25 | 5,78 |
| 1-Anno | 19,69 | 25,43 | 19,91 | 2024 | 11,00 | 0,00 | 4,73 | 4,01 |
| 3-Anni Ann.ti | 8,79 | 13,33 | 10,04 | 2023 | -3,52 | 1,81 | -2,57 | 4,74 |
| 5-Anni Ann.ti | 6,23 | 10,90 | 8,47 | 2022 | -1,39 | -7,44 | 0,84 | 5,46 |
| 10-Anni Ann.ti | - | - | - | | | | | |

Rendimenti aggiornati al 07/04/2026

Portafoglio 28/02/2026



Asset Allocation %

| | |
|----------------|-------|
| ● Azioni | 96,03 |
| ● Obbligazioni | 0,00 |
| ● Liquidità | 3,97 |
| ● Altro | 0,00 |

Netta

| | |
|----------------|-------|
| ● Azioni | 96,03 |
| ● Obbligazioni | 0,00 |
| ● Liquidità | 3,97 |
| ● Altro | 0,00 |

Style Box Azionaria



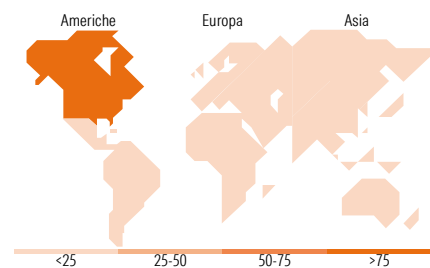
Stile

Mkt Cap %

| | |
|--------|-------|
| Giant | 13,75 |
| Large | 48,57 |
| Medium | 33,38 |
| Small | 4,30 |
| Micro | 0,00 |

Capitalizzazione media di mercato

| | |
|-----------------|------------|
| Ave Mkt Cap USD | 119.753,14 |
|-----------------|------------|



Titoli principali

| Nome | Settore | % |
|---|-------------------|-------|
| Alphabet Inc Class A | IT | 3,49 |
| Merck & Co Inc | Farmaceutici | 3,36 |
| Micron Technology Inc | IT | 3,18 |
| Colgate-Palmolive Co | Alimentari | 3,18 |
| Verizon Communications Inc | Telecomunicazioni | 3,07 |
| Procter & Gamble Co | Alimentari | 3,05 |
| Morgan Stanley | Finanza | 2,89 |
| Bank of New York Mellon Corp | Finanza | 2,79 |
| Applied Materials Inc | IT | 2,55 |
| Hubbell Inc | Industria | 2,52 |
| % Primi 10 Titoli sul Patrimonio | | 30,09 |
| Numero Complessivo di Titoli Azionari | | 54 |
| Numero Complessivo di Titoli Obbligazionari | | 0 |

Distribuzione Settoriale %

| | Fondo |
|-----------------------------|--------------|
| Ciclico | 35,64 |
| Materie Prime | 3,38 |
| Beni di Consumo Ciclici | 4,17 |
| Finanza | 23,12 |
| Immobiliare | 4,97 |
| Sensibile | 42,16 |
| Telecomunicazioni | 10,85 |
| Energia | - |
| Beni Industriali | 19,19 |
| Tecnologia | 12,12 |
| Difensivo | 22,19 |
| Beni Difensivi | 6,49 |
| Salute | 14,38 |
| Servizi di Pubblica Utilità | 1,33 |

Ripartizione Geografica %

| | Fondo |
|-------------------------------|--------------|
| America | 96,52 |
| Stati Uniti | 96,52 |
| Canada | 0,00 |
| America Latina e Centrale | 0,00 |
| Europa | 1,95 |
| Regno Unito | 0,00 |
| Europa Occidentale - Euro | 0,00 |
| Europa Occidentale - Non Euro | 1,95 |
| Europa dell'Est | 0,00 |
| Africa | 0,00 |
| Medio Oriente | 0,00 |
| Asia | 1,53 |
| Giappone | 0,00 |
| Australasia | 0,00 |
| Asia - Paesi Sviluppati | 0,00 |
| Asia - Emergente | 1,53 |

Anagrafica

| | | | | | |
|---------------------|------------------------------------|-------------------------|--------------|------------------------------|---------|
| Società di Gestione | ABN AMRO Investment Solutions | Patrimonio Classe (Mln) | 4,70 EUR | Investimento Min. Ingresso | 100 EUR |
| Telefono | 01 56 21 60 60 | Domicilio | LUSSEMBURGO | Investimento Min. Successivo | - |
| Web | www.abnamroinvestmentsolutions.com | Valuta del Fondo | EUR | T.E.R. | - |
| Data di Partenza | 28/05/2020 | UCITS | Si | Spese correnti | 1,69% |
| Nome del Gestore | - | Inc/Acc | Acc | Commissione di incentivo | - |
| | | ISIN | LU2036697717 | | |

ABN AMRO Funds - Boston Common US Sustainable Equities A EUR Capitalisation

| | |
|--|------------|
| Data Inizio Gestione | 28/05/2020 |
| NAV (07/04/2026) | EUR 176,45 |
| Patrimonio Netto (Mln) (28/02/2026) | 206,83 USD |