

# UBAM - Angel Japan Small Cap Equity UPH EUR Accumulated

## Categoria Morningstar™

Azionari Altri Settori

## Benchmark Morningstar

Not Categorized  
Usato nel Report

## Benchmark Dichiarato

MSCI Japan Small Cap NR JPY

## Morningstar Rating™

Senza rating

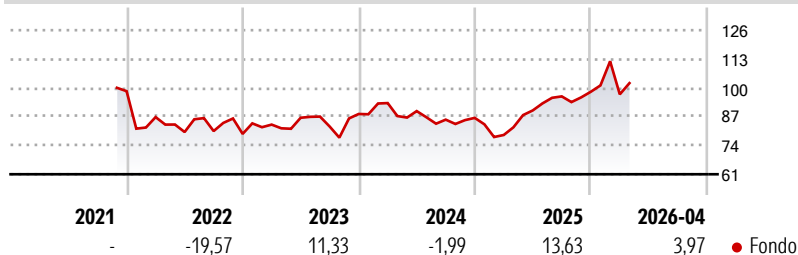
### Obiettivo d'Investimento Dichiarato

Questo comparto investe il patrimonio netto prevalentemente in azioni e altri valori mobiliari della stessa natura e, in via accessoria, in warrant su valori mobiliari, obbligazioni convertibili o obbligazioni cum warrant su valori mobiliari, obbligazioni e altri titoli di credito, strumenti del mercato monetario, emessi per lo più da società le quali (i) hanno sede, oppure (ii) esercitano una parte preponderante della loro attività economica, oppure (iii) detengono, in quanto società holding, delle partecipazioni preponderanti in società aventi sede in Giappone.

### Misure di Rischio

3Y Alpha	-	3Y Sharpe Ratio	0,35
3Y Beta	-	3Y Std Dev	16,86
3Y R-Squared	-	3Y Risk	-
3Y Info Ratio	-	5Y Risk	-
3Y Tracking Error	-	10Y Risk	-

### Rendimenti



### Rend. Cumulati %

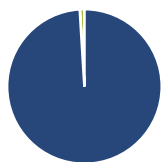
Periodo	Fondo
3-Mesi	-1,86
6-Mesi	13,71
1-Anno	25,53
3-Anni Ann.ti	8,03
5-Anni Ann.ti	-
10-Anni Ann.ti	-

Rendimenti aggiornati al 21/05/2026

### Rendimenti Trimestrali %

Periodo	Q1	Q2	Q3	Q4
2026	-1,19	-	-	-
2025	-8,93	14,08	7,04	2,17
2024	5,57	-3,88	-4,32	0,93
2023	5,28	3,71	-4,58	6,86
2022	-11,88	-7,75	0,53	-1,57

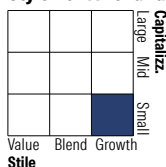
### Portafoglio 30/04/2026



#### Asset Allocation %

Azioni	99,04
Obbligazioni	0,00
Liquidità	0,96
Altro	0,00

#### Style Box Azionaria

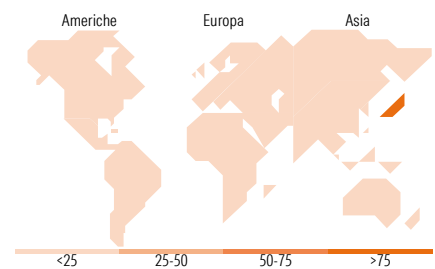


#### Mkt Cap %

Stile	Fondo
Giant	0,00
Large	0,00
Medium	7,09
Small	52,07
Micro	40,84

#### Capitalizzazione media di mercato

Capitalizzazione	Fondo
Ave Mkt Cap JPY	82.921,9



### Titoli principali

Nome	Settore	%
BuySell Technologies Co Ltd	Software	3,57
Kyosan Electric...	Industria	3,28
Morito Co Ltd	Software	3,13
Optex Group Co Ltd	Software	3,12
istyle Inc	Software	3,09
AZoom Co Ltd	Software	3,08
TRANSACTION Co Ltd	Software	3,05
Maeda Kosen Co Ltd	Industria	2,86
Toyo Tanso Co Ltd	Software	2,85
Fuso Chemical Co Ltd	Industria	2,76
% Primi 10 Titoli sul Patrimonio		30,78
Numero Complessivo di Titoli Azionari		54
Numero Complessivo di Titoli Obbligazionari		0

### Distribuzione Settoriale %

Settore	Fondo
<b>Ciclico</b>	<b>47,07</b>
Materie Prime	12,58
Beni di Consumo Ciclici	25,73
Finanza	3,62
Immobiliare	5,14
<b>Sensibile</b>	<b>40,07</b>
Telecomunicazioni	3,30
Energia	-
Beni Industriali	17,47
Tecnologia	19,30
<b>Difensivo</b>	<b>12,86</b>
Beni Difensivi	9,27
Salute	3,59
Servizi di Pubblica Utilità	-

### Ripartizione Geografica %

Regione	Fondo
<b>America</b>	<b>0,00</b>
Stati Uniti	0,00
Canada	0,00
America Latina e Centrale	0,00
<b>Europa</b>	<b>0,00</b>
Regno Unito	0,00
Europa Occidentale - Euro	0,00
Europa Occidentale - Non Euro	0,00
Europa dell'Est	0,00
Africa	0,00
Medio Oriente	0,00
<b>Asia</b>	<b>100,00</b>
Giappone	100,00
Australasia	0,00
Asia - Paesi Sviluppati	0,00
Asia - Emergente	0,00

### Anagrafica

Società di Gestione	UBP Asset Management (Europe) S.A.	Patrimonio Classe (Mln)	0,00 EUR	Investimento Min. Ingresso	-
Telefono	-	Domicilio	LUSSEMBURGO	Investimento Min. Successivo	-
Web	www.ubp.com	Valuta del Fondo	EUR	T.E.R.	-
Data di Partenza	30/04/2020	UCITS	Si	Spese correnti	1,29%
Nome del Gestore	-	Inc/Acc	Acc	Commissione di incentivo	-
Data Inizio Gestione	01/11/2018	ISIN	LU0946662284		
NAV (21/05/2026)	EUR 101,09				
Patrimonio Netto (Mln)	315,68 JPY				

(30/04/2026)

[See disclosures for more details](#)

© 2026 Morningstar Italia. Tutti i diritti sono riservati. Le informazioni qui contenute: (1) sono proprietà di Morningstar, (2) non possono essere copiate, (3) non costituiscono consiglio di investimento; (4) sono fornite con scopi informativi; (5) sono ritenute attendibili da Morningstar che, pertanto, ne garantisce il maggior grado di accuratezza e completezza possibile, fatto salvo il caso in cui queste Le siano state fornite in modo errato e/o non completo dalle relative società prodotte; (6) sono estratte dai dati del fondo disponibili e riferiti a date temporali diverse. Morningstar non è responsabile per qualunque danno o perdita derivante da qualunque uso delle informazioni e chi visiona tali informazioni sarà responsabile dell'uso che andrà a farne. Non vi è naturalmente garanzia alcuna che i risultati del passato trovino un riscontro nel futuro.