

# M&G (Lux) Optimal Income Fund USD X-H M Inc

## Categoria Morningstar™

Bilanciati Prudenti USD

## Benchmark Morningstar

Morningstar EAA USD Cau Target

Allocation NR USD

Usato nel Report

## Benchmark Dichiarato

33% Bloomberg Global High Yield TR Hdg

EUR, 34% Bloomberg Global Treasury TR

Hdg EUR, 33% Bloomberg Gbl Agg Corp

1229 TR Hdg EUR

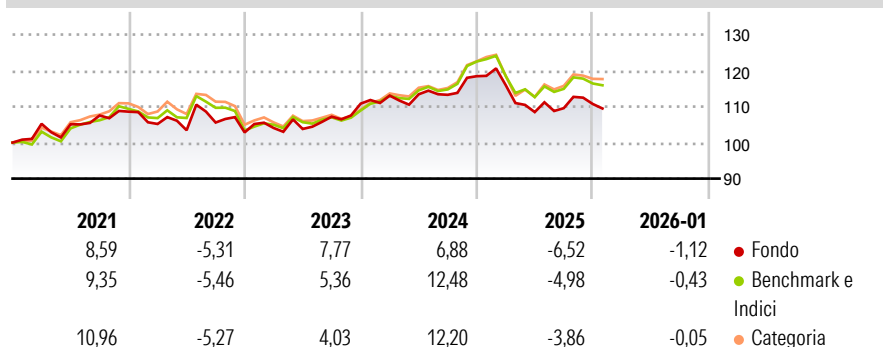
## Morningstar Rating™

★★

### Obiettivo d'Investimento Dichiarato

Il fondo mira a generare una combinazione di crescita del capitale e reddito basata sull'esposizione a flussi di reddito ottimali sui mercati degli investimenti.

### Rendimenti



### Misure di Rischio


3Y Alpha	-2,19	3Y Sharpe Ratio	-0,22
3Y Beta	1,05	3Y Std Dev	6,61
3Y R-Squared	79,91	3Y Risk	Med
3Y Info Ratio	-0,98	5Y Risk	+Med
3Y Tracking Error	2,31	10Y Risk	-

Basati su Morningstar EAA USD Cau Target Allocation NR USD (dove applicabile)

Rend. Cumulati %	Fondo	Bmk	Cat	Rendimenti Trimestrali %	Q1	Q2	Q3	Q4
3-Mesi	-0,27	0,51	1,54	2026	-	-	-	-
6-Mesi	1,87	3,50	4,73	2025	-2,11	-6,44	1,00	1,05
1-Anno	-5,74	-4,22	-2,91	2024	2,01	0,32	-0,13	4,57
3-Anni Ann.ti	1,69	3,71	4,12	2023	1,20	-0,26	3,28	3,38
5-Anni Ann.ti	1,69	2,98	3,69	2022	-3,15	-1,65	2,07	-2,61
10-Anni Ann.ti	-	-	-					

Rendimenti aggiornati al 17/02/2026

### Portafoglio 31/01/2026



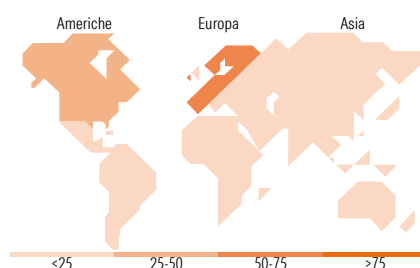
### Morningstar Style Box®

#### Stile Azionario

	Value	Blend	Growth
Capitalizz.			
Large			
Mid			
Small			
Stile			

#### Reddito Fisso

	Bassa	Med	Alta
Qualità Credito			
Alto			
Med			
Basso			
Sensibilità ai Tassi			



### Titoli principali

Nome	Settore	%
United States Treasury Bonds...	—	3,93
United States Treasury Bonds...	—	3,40
United States Treasury Notes...	—	3,15
United States Treasury Notes...	—	3,07
United States Treasury Notes...	—	3,02
United Kingdom of Great...	—	2,91
United States Treasury Notes...	—	2,89
United States Treasury Bonds...	—	2,73
France (Republic Of) 4%	—	2,31
United Kingdom of Great...	—	2,12
% Primi 10 Titoli sul Patrimonio		29,53
Numero Complessivo di Titoli Azionari		5
Numero Complessivo di Titoli Obbligazionari		329

### Distribuzione Settoriale %

	Fondo
Ciclico	0,00
Sensibile	100,00
Difensivo	0,00

### Fixed Income Sector Weightings %

	Fondo
Governativo	58,67
Societario	33,28
Cartolarizzazioni	3,03
Enti Locali	0,00
Liquidità ed equivalenti	4,88
Derivati	0,13

### Ripartizione Geografica %

	Fondo
<b>America</b>	<b>28,71</b>
Stati Uniti	28,71
Canada	0,00
America Latina e Centrale	0,00
<b>Europa</b>	<b>71,29</b>
Regno Unito	0,00
Europa Occidentale - Euro	0,00
Europa Occidentale - Non Euro	71,26
Europa dell'Est	0,03
Africa	0,00
Medio Oriente	0,00
<b>Asia</b>	<b>0,00</b>
Giappone	0,00
Australasia	0,00
Asia - Paesi Sviluppati	0,00
Asia - Emergente	0,00

### Anagrafica

Società di Gestione	M&G Luxembourg S.A.	Patrimonio Classe (Mln)	2,59 USD	Investimento Min. Ingresso	1.000 USD
Telefono	-	(17/02/2026)		Investimento Min. Successivo	75 USD
Web	www.mandg.com	Domicilio	LUSSEMBURGO	T.E.R.	-
Data di Partenza	24/06/2020	Valuta del Fondo	USD	Spese correnti	2,35%
Nome del Gestore	-	UCITS	Si	Commissione di incentivo	-
Data Inizio Gestione	05/02/2024	Inc/Acc	Inc		
NAV (17/02/2026)	USD 9,20	ISIN	LU2178217381		

# M&G (Lux) Optimal Income Fund USD X-H M Inc

Patrimonio Netto (Mln)	8.426,94 EUR
(31/01/2026)	