

# abrdn SICAV I - Frontier Markets Bond Fund X MInc Hedged EUR

## Categoria Morningstar™

Obbligazionari Paesi Emergenti EUR

## Benchmark Morningstar

Morningstar Emerging Markets Sovereign

Bond GR Hedged EUR

Usato nel Report

## Benchmark Dichiarato

N/A

## Morningstar Rating™

★★★★★

### Obiettivo d'Investimento Dichiarato

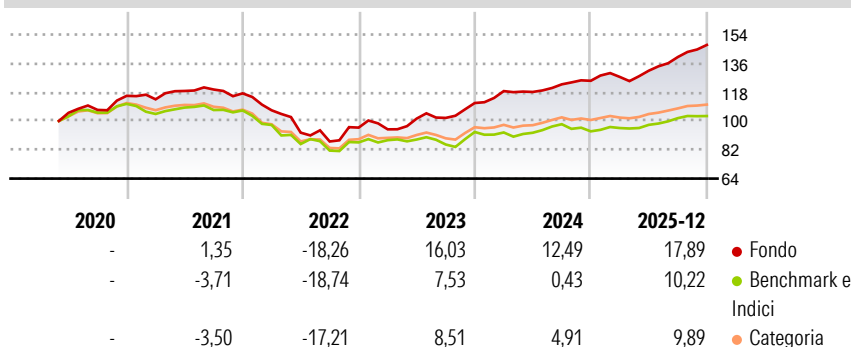
Ottenere una combinazione di reddito e crescita investendo prevalentemente in obbligazioni (strumenti simili ad un prestito che pagano un tasso di interesse fisso o variabile) emesse da società, governi o altre organizzazioni nei Paesi dei mercati di frontiera (vale a dire quei Paesi compresi nell'Indice NEXGEM Frontier Markets). Le obbligazioni potranno avere qualunque qualità del credito e di norma saranno espresse nelle valute dei Paesi in cui sono emesse; il valore del vostro investimento sarà pertanto influenzato dalle oscillazioni positive o negative di tali valute. Il Fondo è destinato ad investitori disposti ad accettare un elevato livello di rischio.

### Misure di Rischio

3Y Alpha	10,11	3Y Sharpe Ratio	1,68
3Y Beta	0,52	3Y Std Dev	6,98
3Y R-Squared	28,59	3Y Risk	+Med
3Y Info Ratio	1,38	5Y Risk	Alto
3Y Tracking Error	6,84	10Y Risk	-

Basati su Morningstar Emerging Markets Sovereign Bond GR Hedged EUR (dove applicabile)


### Rendimenti



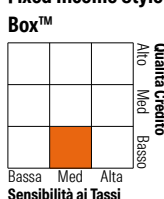
Rend. Cumulati %	Fondo	Bmk	Cat	Rendimenti Trimestrali %	Q1	Q2	Q3	Q4
3-Mesi	6,32	-0,39	2,10	2026	-	-	-	-
6-Mesi	13,50	5,05	6,54	2026	1,93	3,05	6,48	5,40
1-Anno	19,03	9,28	10,31	2025	6,70	-0,45	4,02	1,82
3-Anni Ann.ti	14,81	4,91	7,03	2024	-1,13	7,10	0,41	9,13
5-Anni Ann.ti	5,72	-1,18	0,54	2023	-9,04	-13,07	-5,97	9,94
10-Anni Ann.ti	-	-	-	2022				

Rendimenti aggiornati al 28/01/2026

### Portafoglio 30/11/2025



### Fixed Income Style Box™



### Fixed Income Sector Weightings %

	Fondo
Governativo	83,47
Societario	12,14
Cartolarizzazioni	0,00
Enti Locali	0,00
Liquidità ed equivalenti	4,46
Derivati	-0,06

### Coupon Range %

	Fondo
0 coupon	9,14
Da 0 a 4 cedole	4,61
Da 4 a 6 cedole	14,31
Da 6 a 8 cedole	17,28
Da 8 a 10 cedole	31,29
Da 10 a 12 cedole	4,86
Oltre 12 cedole	18,52

### Credit Quality %

	Fond	Credit Quality %	Fond
AAA	0,06	BBB	3,99
AA	0,00	BB	9,83
A	2,12	B	45,15
		Below B	31,47
		Not Rated	7,39

### Titoli principali

Nome	Settore	%
abrdn Liquidity-US Dollar...	—	3,95
Ghana (Republic of) 5%	—	3,21
Suriname (Republic of) 8.5%	—	3,14
Argentina (Republic Of) 0.75%	—	2,83
Kenya (Republic of) 18.4607%	—	2,17
Egypt (Arab Republic of)...	—	2,14
Kenya (Republic of) 9.5%	—	2,01
Mozambique (Republic of) 9%	—	1,90
Kyrgyzstan (Republic of) 7.75%	—	1,88
Cameroon (Republic of) 9.5%	—	1,67
% Primi 10 Titoli sul Patrimonio		24,91
Numero Complessivo di Titoli Azionari		0
Numero Complessivo di Titoli Obbligazionari		134

### Anagrafica

Società di Gestione	abrdn Investments Luxembourg S.A.	Patrimonio Classe (Mln)	34,80 EUR	Investimento Min. Ingresso	1.000 EUR
Telefono	(352) 46 40 10 820	(28/01/2026)		Investimento Min. Successivo	1.000 EUR
Web	www.aberdeestandard.co	Domicilio	LUSSEMBURGO	T.E.R.	-
	m	Valuta del Fondo	EUR	Spese correnti	1,33%
Data di Partenza	13/05/2020	UCITS	Si	Commissione di incentivo	-
Nome del Gestore	Kevin Daly	Inc/Acc	Inc		
Data Inizio Gestione	25/09/2013	ISIN	LU2130380954		
NAV (28/01/2026)	EUR 10,01				
Patrimonio Netto (Mln)	939,95 USD				

(30/11/2025)