

Neuberger Berman Next Generation Connectivity Fund EUR A Accumulating Class -

Categoria Morningstar™
Unhedged

Benchmark Morningstar
Morningstar Global Technology NR USD
Usato nel Report

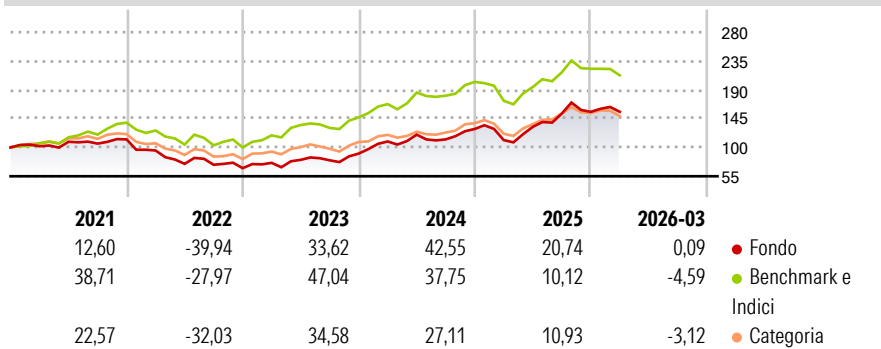
Benchmark Dichiarato
MSCI ACWI NR USD

Morningstar Rating™
★★★

Obiettivo d'Investimento Dichiarato

The Portfolio aims to achieve a target average return of 3-5% over the Benchmark before fees over a market cycle (typically 3 years) from investing primarily in a portfolio of global equity holdings, focusing on companies that are involved or derive benefit from Next Generation Connectivity.

Rendimenti



Misure di Rischio

3Y Alpha	2,54	3Y Sharpe Ratio	1,05
3Y Beta	1,16	3Y Std Dev	22,68
3Y R-Squared	88,58	3Y Risk	+Med
3Y Info Ratio	0,72	5Y Risk	+Med
3Y Tracking Error	7,95	10Y Risk	-

Basati su Morningstar Global Technology NR USD (dove applicabile)

Rend. Cumulati %

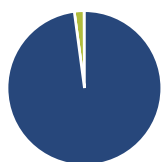
	Fondo	Bmk	Cat
3-Mesi	19,27	11,66	14,62
6-Mesi	18,68	10,53	20,21
1-Anno	80,47	54,34	80,94
3-Anni Ann.ti	39,86	30,32	30,49
5-Anni Ann.ti	12,97	17,87	13,79
10-Anni Ann.ti	-	-	-

Rendimenti aggiornati al 24/04/2026

Rendimenti

Trimestrali %	Q1	Q2	Q3	Q4
2026	0,09	-	-	-
2025	-13,49	18,52	15,68	1,80
2024	20,99	9,74	-6,16	14,41
2023	12,31	6,10	-0,90	13,15
2022	-15,43	-21,90	-1,85	-7,34

Portafoglio 31/03/2026



Asset Allocation %

Azioni	97,89
Obbligazioni	0,00
Liquidità	2,03
Altro	0,08

Style Box Azionaria

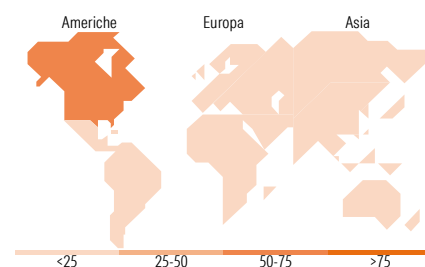
Stile	Value	Blend	Growth
Capitalizz.			
Large			
Mid			
Small			

Mkt Cap %

Fondo	49,00
Giant	29,40
Large	20,79
Medium	0,82
Small	0,00
Micro	0,00

Capitalizzazione media di mercato

Fondo	180.961,66
Ave Mkt Cap USD	66



Titoli principali

Nome	Settore	%
NVIDIA Corp	6,02	
Taiwan Semiconductor...	5,49	
Amazon.com Inc	4,98	
Meta Platforms Inc Class A	4,56	
Broadcom Inc	3,54	
Teradyne Inc	3,10	
Elite Material Co Ltd	3,09	
SK Hynix Inc	2,86	
Kioxia Holdings Corp...	2,85	
T-Mobile US Inc	2,77	
% Primi 10 Titoli sul Patrimonio	39,25	
Numero Complessivo di Titoli Azionari	58	
Numero Complessivo di Titoli Obbligazionari	0	

Distribuzione Settoriale %

	Fondo
Ciclico	12,09
Materie Prime	-
Beni di Consumo Ciclici	9,76
Finanza	2,33
Immobiliare	-
Sensibile	86,95
Telecomunicazioni	20,72
Energia	-
Beni Industriali	1,85
Tecnologia	64,38
Difensivo	0,96
Beni Difensivi	-
Salute	0,96
Servizi di Pubblica Utilità	-

Ripartizione Geografica %

	Fondo
America	65,44
Stati Uniti	64,71
Canada	0,73
America Latina e Centrale	0,00
Europa	2,89
Regno Unito	0,00
Europa Occidentale - Euro	2,83
Europa Occidentale - Non Euro	0,00
Europa dell'Est	0,00
Africa	0,00
Medio Oriente	0,06
Asia	31,67
Giappone	9,32
Australasia	0,00
Asia - Paesi Sviluppati	17,19
Asia - Emergente	5,16

Anagrafica

Società di Gestione	Neuberger Berman Asset Management Ireland Limited	Patrimonio Classe (Mln)	80,16 EUR	Investimento Min. Ingresso	1.000 EUR
		(24/04/2026)		Investimento Min. Successivo	-
		Domicilio	IRLANDA	T.E.R.	-
Telefono	-	Valuta del Fondo	EUR	Spese correnti	1,81%
Web	-	UCITS	Si	Commissione di incentivo	-
Data di Partenza	22/04/2020	Inc/Acc	Acc		
Nome del Gestore	-	ISIN	IE00BMD7ZB71		
Data Inizio Gestione	08/04/2020				
NAV (24/04/2026)	EUR 26,62				

Neuberger Berman Next Generation Connectivity Fund EUR A Accumulating Class -

Patrimonio Netto (Mln)

1.326,09 USD

Unhedged
