

# Neuberger Berman Next Generation Connectivity Fund EUR M Accumulating Class -

Categoria Morningstar™  
Unhedged

Benchmark Morningstar  
Morningstar Global Technology NR USD  
Usato nel Report

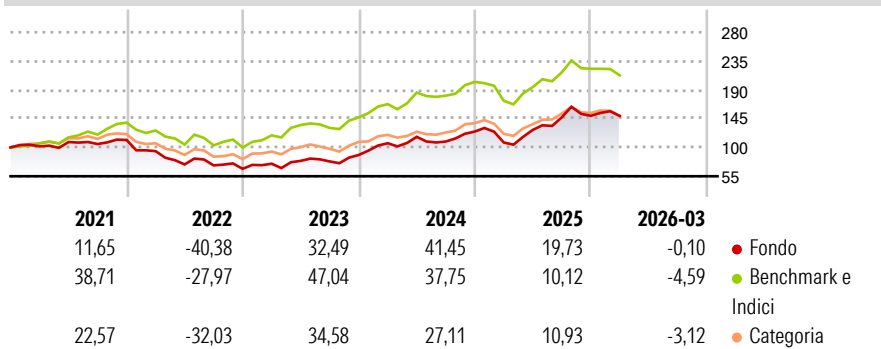
Benchmark Dichiarato  
MSCI ACWI NR USD

Morningstar Rating™  
★★★

## Obiettivo d'Investimento Dichiarato

The Portfolio aims to achieve a target average return of 3-5% over the Benchmark before fees over a market cycle (typically 3 years) from investing primarily in a portfolio of global equity holdings, focusing on companies that are involved or derive benefit from Next Generation Connectivity.

## Rendimenti



## Misure di Rischio

3Y Alpha	1,71	3Y Sharpe Ratio	1,01
3Y Beta	1,16	3Y Std Dev	22,70
3Y R-Squared	88,60	3Y Risk	Med
3Y Info Ratio	0,59	5Y Risk	+Med
3Y Tracking Error	7,95	10Y Risk	-

Basati su Morningstar Global Technology NR USD (dove applicabile)

## Rend. Cumulati %

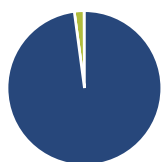
	Fondo	Bmk	Cat
3-Mesi	19,06	11,66	14,62
6-Mesi	18,23	10,53	20,21
1-Anno	79,10	54,34	80,94
3-Anni Ann.ti	38,77	30,32	30,49
5-Anni Ann.ti	12,06	17,87	13,79
10-Anni Ann.ti	-	-	-

Rendimenti aggiornati al 24/04/2026

## Rendimenti

	Q1	Q2	Q3	Q4
2026	-0,10	-	-	-
2025	-13,66	18,26	15,44	1,58
2024	20,81	9,43	-6,31	14,20
2023	12,04	5,96	-1,11	12,86
2022	-15,59	-22,02	-2,08	-7,49

## Portafoglio 31/03/2026



### Asset Allocation %

Azioni	97,89
Obbligazioni	0,00
Liquidità	2,03
Altro	0,08

### Style Box Azionaria

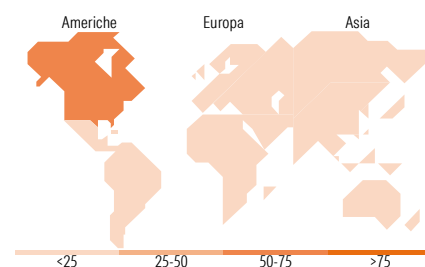
Stile	Value	Blend	Growth
Capitalizz.			
Large			
Mid			
Small			

### Mkt Cap %

Fondo	49,00
Giant	29,40
Large	20,79
Medium	0,82
Small	0,00
Micro	0,00

### Capitalizzazione media di mercato

Fondo	180.961,66
Ave Mkt Cap USD	66



## Titoli principali

Nome	Settore	%
NVIDIA Corp		6,02
Taiwan Semiconductor...		5,49
Amazon.com Inc		4,98
Meta Platforms Inc Class A		4,56
Broadcom Inc		3,54
Teradyne Inc		3,10
Elite Material Co Ltd		3,09
SK Hynix Inc		2,86
Kioxia Holdings Corp...		2,85
T-Mobile US Inc		2,77
% Primi 10 Titoli sul Patrimonio		39,25
Numero Complessivo di Titoli Azionari		58
Numero Complessivo di Titoli Obbligazionari		0

## Distribuzione Settoriale %

	Fondo
<b>Ciclico</b>	<b>12,09</b>
Materie Prime	-
Beni di Consumo Ciclici	9,76
Finanza	2,33
Immobiliare	-
<b>Sensibile</b>	<b>86,95</b>
Telecomunicazioni	20,72
Energia	-
Beni Industriali	1,85
Tecnologia	64,38
<b>Difensivo</b>	<b>0,96</b>
Beni Difensivi	-
Salute	0,96
Servizi di Pubblica Utilità	-

## Ripartizione Geografica %

	Fondo
<b>America</b>	<b>65,44</b>
Stati Uniti	64,71
Canada	0,73
America Latina e Centrale	0,00
<b>Europa</b>	<b>2,89</b>
Regno Unito	0,00
Europa Occidentale - Euro	2,83
Europa Occidentale - Non Euro	0,00
Europa dell'Est	0,00
Africa	0,00
Medio Oriente	0,06
<b>Asia</b>	<b>31,67</b>
Giappone	9,32
Australasia	0,00
Asia - Paesi Sviluppati	17,19
Asia - Emergente	5,16

## Anagrafica

Società di Gestione	Neuberger Berman Asset Management Ireland Limited	Patrimonio Classe (Mln)	73,91 EUR	Investimento Min. Ingresso	1.000 EUR
		(24/04/2026)		Investimento Min. Successivo	-
		Domicilio	IRLANDA	T.E.R.	-
Telefono	-	Valuta del Fondo	EUR	Spese correnti	2,62%
Web	-	UCITS	Si	Commissione di incentivo	-
Data di Partenza	22/04/2020	Inc/Acc	Acc		
Nome del Gestore	-	ISIN	IE00BLXH031		
Data Inizio Gestione	08/04/2020				
NAV (24/04/2026)	EUR 25,36				

# Neuberger Berman Next Generation Connectivity Fund EUR M Accumulating Class -

Patrimonio Netto (Mln)

1.326,09 USD

**Unhedged**

---