

Neuberger Berman Next Generation Connectivity Fund GBP A Accumulating Class -

Categoria Morningstar™
Hedged

7 Fattori

Benchmark Morningstar
Not Categorized
Usato nel Report

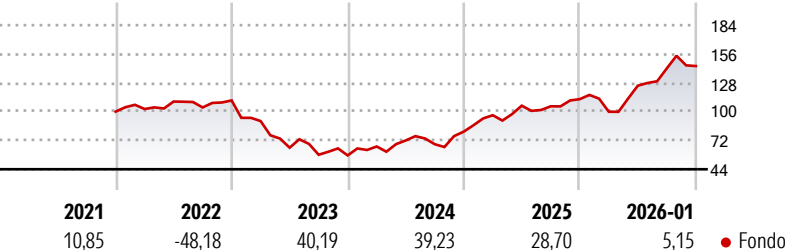
Benchmark Dichiarato
MSCI ACWI NR USD

Morningstar Rating™
Senza rating

Obiettivo d'Investimento Dichiarato

The Portfolio aims to achieve a target average return of 3-5% over the Benchmark before fees over a market cycle (typically 3 years) from investing primarily in a portfolio of global equity holdings, focusing on companies that are involved or derive benefit from Next Generation Connectivity.

Rendimenti



Misure di Rischio

3Y Alpha	-	3Y Sharpe Ratio	1,28
3Y Beta	-	3Y Std Dev	22,29
3Y R-Squared	-	3Y Risk	-
3Y Info Ratio	-	5Y Risk	-
3Y Tracking Error	-	10Y Risk	-

Rend. Cumulati %

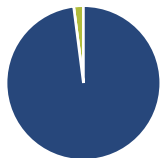
	Fondo
3-Mesi	-1,08
6-Mesi	16,79
1-Anno	24,45
3-Anni Ann.ti	32,70
5-Anni Ann.ti	6,39
10-Anni Ann.ti	-

Rendimenti aggiornati al 10/02/2026

Rendimenti

	Q1	Q2	Q3	Q4
Trimestrali %				
2026	-	-	-	-
2025	-10,91	25,33	13,44	1,61
2024	19,84	9,61	-0,57	6,60
2023	15,07	8,88	-5,03	17,82
2022	-18,09	-28,46	-10,59	-1,09

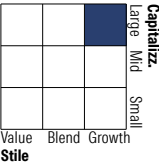
Portafoglio 31/12/2025



Asset Allocation %

Azioni	97,97
Obbligazioni	0,00
Liquidità	2,03
Altro	0,00

Style Box Azionaria

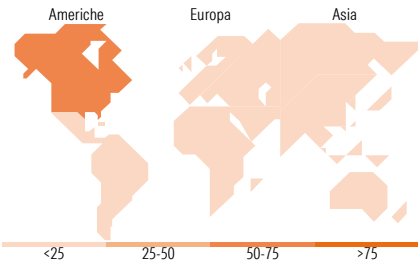


Mkt Cap %

	Fondo
Giant	47,11
Large	37,36
Medium	13,38
Small	2,15
Micro	0,00

Capitalizzazione media di mercato

	Fondo
Ave Mkt Cap USD	221.408,41



Titoli principali

Nome	Settore	%
NVIDIA Corp		5,97
Amazon.com Inc		5,56
Meta Platforms Inc Class A		5,53
Taiwan Semiconductor...		5,12
Broadcom Inc		4,39
Microsoft Corp		3,80
Robinhood Markets Inc Class A		3,46
SK Hynix Inc		3,28
Fujikura Ltd		3,11
Celestica Inc Ordinary...		2,84
% Primi 10 Titoli sul Patrimonio		43,06
Numero Complessivo di Titoli Azionari		57
Numero Complessivo di Titoli Obbligazionari		0

Distribuzione Settoriale %

	Fondo
Ciclico	16,20
Materie Prime	-
Beni di Consumo Ciclici	11,87
Finanza	4,34
Immobiliare	-
Sensibile	80,41
Telecomunicazioni	20,55
Energia	-
Beni Industriali	6,23
Tecnologia	53,64
Difensivo	3,39
Beni Difensivi	-
Salute	3,39
Servizi di Pubblica Utilità	-

Ripartizione Geografica %

	Fondo
America	68,71
Stati Uniti	64,52
Canada	2,89
America Latina e Centrale	1,30
Europa	4,01
Regno Unito	0,00
Europa Occidentale - Euro	4,01
Europa Occidentale - Non Euro	0,00
Europa dell'Est	0,00
Africa	0,00
Medio Oriente	0,00
Asia	27,28
Giappone	10,99
Australasia	0,80
Asia - Paesi Sviluppati	11,98
Asia - Emergente	3,51

Anagrafica

Società di Gestione	Neuberger Berman Asset Management Ireland Limited	Patrimonio Classe (Mln)	8,30 GBP	Investimento Min. Ingresso	1.000 GBP
		(10/02/2026)		Investimento Min. Successivo	-
Telefono	-	Domicilio	IRLANDA	T.E.R.	1,82%
Web	-	Valuta del Fondo	GBP	Spese correnti	1,81%
Data di Partenza	15/05/2020	UCITS	Si	Commissione di incentivo	-
Nome del Gestore	-	Inc/Acc	Acc		
Data Inizio Gestione	08/04/2020	ISIN	IE00BMPRXS87		
NAV (10/02/2026)	GBP 21,67				
Patrimonio Netto (Mln)	1.347,25 USD				

(31/12/2025)