

Neuberger Berman Next Generation Connectivity Fund HKD A Accumulating Class -

Categoria Morningstar™
Hedged

Benchmark Morningstar
Not Categorized
Usato nel Report

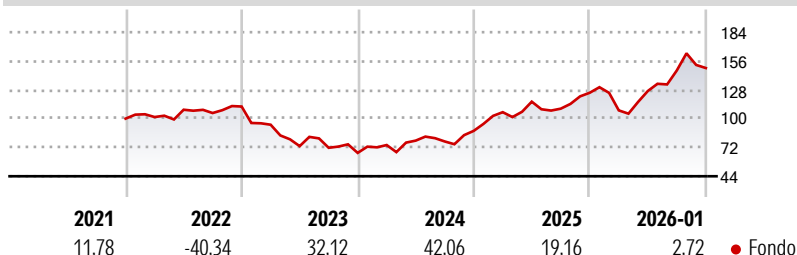
Benchmark Dichiarato
MSCI ACWI NR USD

Morningstar Rating™
Senza rating

Obiettivo d'Investimento Dichiarato

The Portfolio aims to achieve a target average return of 3-5% over the Benchmark before fees over a market cycle (typically 3 years) from investing primarily in a portfolio of global equity holdings, focusing on companies that are involved or derive benefit from Next Generation Connectivity.

Rendimenti



Misure di Rischio

3Y Alpha	-	3Y Sharpe Ratio	1,10
3Y Beta	-	3Y Std Dev	22,33
3Y R-Squared	-	3Y Risk	-
3Y Info Ratio	-	5Y Risk	-
3Y Tracking Error	-	10Y Risk	-

Rend. Cumulati %


	Fondo
3-Mesi	-5,32
6-Mesi	14,81
1-Anno	11,90
3-Anni Ann.ti	27,05
5-Anni Ann.ti	6,91
10-Anni Ann.ti	-

Rendimenti aggiornati al 10/02/2026

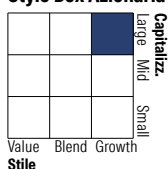
Rendimenti

	Q1	Q2	Q3	Q4
Trimestrali %				
2026	-	-	-	-
2025	-13,71	17,40	15,77	1,61
2024	20,61	9,60	-5,85	14,14
2023	11,43	5,81	-1,05	13,25
2022	-15,81	-22,16	-2,18	-6,94

Portafoglio 31/12/2025



Style Box Azionaria

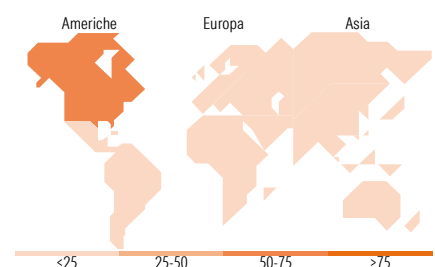


Mkt Cap %

	Fondo
Giant	47,11
Large	37,36
Medium	13,38
Small	2,15
Micro	0,00

Capitalizzazione media di mercato

	Fondo
Ave Mkt Cap USD	221.408,41



Titoli principali

Nome	Settore	%
NVIDIA Corp	ICT	5,97
Amazon.com Inc	ICT	5,56
Meta Platforms Inc Class A	ICT	5,53
Taiwan Semiconductor...	ICT	5,12
Broadcom Inc	ICT	4,39
Microsoft Corp	ICT	3,80
Robinhood Markets Inc Class A	ICT	3,46
SK Hynix Inc	ICT	3,28
Fujikura Ltd	ICT	3,11
Celestica Inc Ordinary...	ICT	2,84
% Primi 10 Titoli sul Patrimonio		43,06
Numero Complessivo di Titoli Azionari		57
Numero Complessivo di Titoli Obbligazionari		0

Distribuzione Settoriale %

	Fondo
Ciclico	16,20
Materie Prime	-
Beni di Consumo Ciclici	11,87
Finanza	4,34
Immobiliare	-
Sensibile	80,41
Telecomunicazioni	20,55
Energia	-
Beni Industriali	6,23
Tecnologia	53,64
Difensivo	3,39
Beni Difensivi	-
Salute	3,39
Servizi di Pubblica Utilità	-

Ripartizione Geografica %

	Fondo
America	68,71
Stati Uniti	64,52
Canada	2,89
America Latina e Centrale	1,30
Europa	4,01
Regno Unito	0,00
Europa Occidentale - Euro	4,01
Europa Occidentale - Non Euro	0,00
Europa dell'Est	0,00
Africa	0,00
Medio Oriente	0,00
Asia	27,28
Giappone	10,99
Australasia	0,80
Asia - Paesi Sviluppati	11,98
Asia - Emergente	3,51

Anagrafica

Società di Gestione	Neuberger Berman Asset Management Ireland Limited	Patrimonio Classe (Mln)	247,84 HKD	Investimento Min. Ingresso	10.000 HKD
		(10/02/2026)		Investimento Min. Successivo	-
Telefono	-	Domicilio	IRLANDA	T.E.R.	1,82%
Web	-	Valuta del Fondo	HKD	Spese correnti	1,81%
Data di Partenza	13/05/2020	UCITS	Si	Commissione di incentivo	-
Nome del Gestore	-	Inc/Acc	Acc		
Data Inizio Gestione	08/04/2020	ISIN	IE00BMPRXQ63		
NAV (10/02/2026)	HKD 22,43				
Patrimonio Netto (Mln)	1.347,25 USD				

(31/12/2025)