

Neuberger Berman US Long Short Equity Fund EUR I3 Accumulating Class

Categoria Morningstar™

Alt - Long/Short azionario - altro

Benchmark Morningstar
Not Categorized
Usato nel Report
Benchmark Dichiarato

HFRX Equity Hedge USD

Morningstar Rating™

Senza rating

Obiettivo d'Investimento Dichiarato

Il Fondo si prefigge di aumentare il valore delle azioni investendo principalmente in posizioni sia lunghe che corte di azioni statunitensi con una capitalizzazione minima di mercato di 250 milioni di USD.

Rendimenti

Misure di Rischio

3Y Alpha	-	3Y Sharpe Ratio	0,74
3Y Beta	-	3Y Std Dev	5,03
3Y R-Squared	-	3Y Risk	-
3Y Info Ratio	-	5Y Risk	-
3Y Tracking Error	-	10Y Risk	-


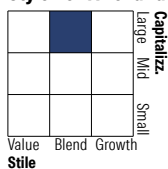
Rend. Cumulati %

	Fondo
3-Mesi	-1,45
6-Mesi	2,71
1-Anno	4,29
3-Anni Ann.ti	6,91
5-Anni Ann.ti	2,85
10-Anni Ann.ti	-

Rendimenti aggiornati al 19/12/2025

Rendimenti

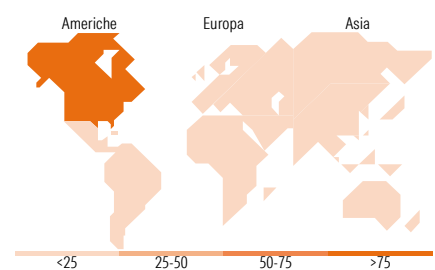
	Q1	Q2	Q3	Q4
Trimestrali %				
2025	-0,89	4,08	1,96	-
2024	1,36	0,59	2,17	0,98
2023	3,32	2,57	-0,54	5,76
2022	-3,00	-5,30	-2,99	1,35
2021	0,18	2,67	-0,17	1,48

Portafoglio 31/10/2025

Style Box Azionaria

Mkt Cap %

	Fondo
Giant	43,48
Large	37,80
Medium	12,18
Small	4,90
Micro	1,64

Capitalizzazione media di mercato

	Fondo
Ave Mkt Cap USD	320.316,92


Titoli principali

Nome	Settore	%
Apple Inc	📱	8,84
Microsoft Corp	💻	7,85
Alphabet Inc Class A	📠	7,59
NVIDIA Corp	💻	7,27
Amazon.com Inc	🛒	7,21
Trs Jpnblg2 Index Obfr01...	-	4,01
Broadcom Inc	💻	3,75
% Primi 10 Titoli sul Patrimonio		46,53
Numero Complessivo di Titoli Azionari		215
Numero Complessivo di Titoli Obbligazionari		2

Distribuzione Settoriale %

	Fondo
Ciclico	27,41
Materie Prime	-
Beni di Consumo Ciclici	14,30
Finanza	11,86
Immobiliare	1,25
Sensibile	55,74
Telecomunicazioni	12,12
Energia	2,54
Beni Industriali	8,54
Tecnologia	32,54
Difensivo	16,85
Beni Difensivi	3,89
Salute	7,58
Servizi di Pubblica Utilità	5,37

Ripartizione Geografica %

	Fondo
America	96,06
Stati Uniti	95,24
Canada	0,83
America Latina e Centrale	0,00
Europa	3,77
Regno Unito	1,58
Europa Occidentale - Euro	2,19
Europa Occidentale - Non Euro	0,00
Europa dell'Est	0,00
Africa	0,00
Medio Oriente	0,00
Asia	0,16
Giappone	0,00
Australasia	0,00
Asia - Paesi Sviluppati	0,00
Asia - Emergente	0,16

Anagrafica

Società di Gestione	Neuberger Berman Asset Management Ireland Limited	Patrimonio Classe (Mln)	45,45 EUR	Investimento Min. Ingresso	100.000.000 EUR
		(19/12/2025)		Investimento Min. Successivo	-
Telefono	-	Domicilio	IRLANDA	T.E.R.	1,11%
Web	-	Valuta del Fondo	EUR	Spese correnti	1,14%
Data di Partenza	13/05/2020	UCITS	Si	Commissione di incentivo	-
Nome del Gestore	-	Inc/Acc	Acc		
Data Inizio Gestione	27/02/2014	ISIN	IE00BMYMJT70		
NAV (19/12/2025)	EUR 12,88				
Patrimonio Netto (Mln)	160,55 USD				

(31/10/2025)