

Neuberger Berman Japan Equity Engagement Fund JPY I Distributing Class

Categoria Morningstar™

Azionari Giappone Small/Mid Cap

Benchmark Morningstar

Morningstar Japan Small Cap NR JPY
Usato nel Report

Benchmark Dichiarato

MSCI Japan Small Cap NR JPY

Morningstar Rating™

★★★

Obiettivo d'Investimento Dichiarato

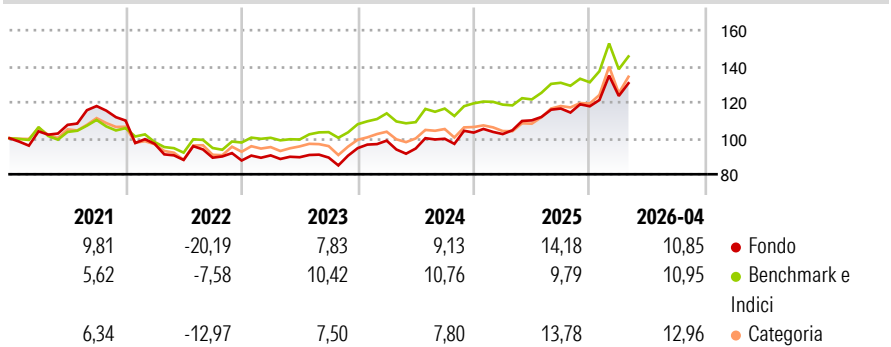
The Portfolio aims to achieve a target average return of 3% over the Benchmark before fees over a market cycle (typically 3 years) from investing primarily in a portfolio of Japanese equity holdings. The Portfolio will primarily invest in equity securities issued by small and mid-capitalisation companies which have either their head office or exercise an overriding part of their economic activity in Japan and that are listed or traded on Recognised Markets globally.

Misure di Rischio

3Y Alpha	0,46	3Y Sharpe Ratio	0,83
3Y Beta	0,99	3Y Std Dev	13,20
3Y R-Squared	84,94	3Y Risk	-Med
3Y Info Ratio	0,02	5Y Risk	Med
3Y Tracking Error	4,90	10Y Risk	-

Basati su Morningstar Japan Small Cap NR JPY (dove applicabile)

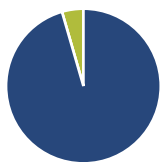
Rendimenti



Rend. Cumulati %	Fondo	Bmk	Cat	Rendimenti Trimestrali %	Q1	Q2	Q3	Q4
3-Mesi	7,28	5,32	9,94	2026	4,86	-	-	-
6-Mesi	15,61	14,78	19,29	2025	-0,80	7,45	5,97	1,08
1-Anno	24,89	25,13	32,19	2024	4,40	-4,45	5,76	3,43
3-Anni Ann.ti	13,86	13,62	13,26	2023	3,24	-1,14	-0,20	5,86
5-Anni Ann.ti	5,19	7,46	5,46	2022	-11,76	-9,23	1,41	-1,74
10-Anni Ann.ti	-	-	-					

Rendimenti aggiornati al 08/05/2026

Portafoglio 31/03/2026



Asset Allocation %

Azioni	95,52
Obbligazioni	0,00
Liquidità	4,48
Altro	0,00

Netta

Azioni	95,52
Obbligazioni	0,00
Liquidità	4,48
Altro	0,00

Style Box Azionaria

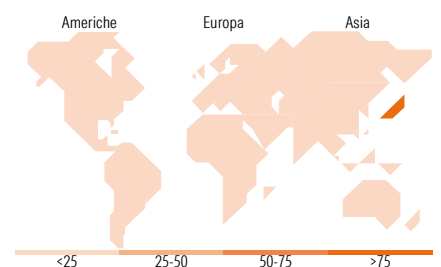
Value	Blend	Growth	Capitalizzazione
			Large
			Mid
			Small

Mkt Cap %

Fondo	0,00
Giant	7,97
Large	46,63
Medium	44,10
Small	1,29
Micro	

Capitalizzazione media di mercato

Fondo	296,298,34
Ave Mkt Cap JPY	



Titoli principali

Nome	Settore	%
Yamanashi Chuo Bank Ltd	Finanza	7,27
Okinawa Cellular Telephone Co	Telecomunicazioni	5,08
J.S.B.Co Ltd	Finanza	4,66
Niterra Co Ltd	Industria	4,22
Daiei Kankyo Co Ltd	Industria	3,70
Hochiki Corp	Industria	3,70
Kinden Corp	Industria	3,66
Tokyu Fudosan Holdings Corp	Industria	3,35
TRANSACTION Co Ltd	Industria	3,12
USS Co Ltd	Industria	2,90
% Primi 10 Titoli sul Patrimonio		41,66
Numero Complessivo di Titoli Azionari		66
Numero Complessivo di Titoli Obbligazionari		0

Distribuzione Settoriale %

Settore	Fondo
Ciclico	37,17
Materie Prime	3,10
Beni di Consumo Ciclici	14,64
Finanza	11,05
Immobiliare	8,38
Sensibile	51,37
Telecomunicazioni	6,20
Energia	-
Beni Industriali	38,76
Tecnologia	6,40
Difensivo	11,46
Beni Difensivi	4,45
Salute	7,01
Servizi di Pubblica Utilità	-

Ripartizione Geografica %

Regione	Fondo
America	0,00
Stati Uniti	0,00
Canada	0,00
America Latina e Centrale	0,00
Europa	0,00
Regno Unito	0,00
Europa Occidentale - Euro	0,00
Europa Occidentale - Non Euro	0,00
Europa dell'Est	0,00
Africa	0,00
Medio Oriente	0,00
Asia	100,00
Giappone	100,00
Australasia	0,00
Asia - Paesi Sviluppati	0,00
Asia - Emergente	0,00

Anagrafica

Società di Gestione	Neuberger Berman Asset Management Ireland Limited	Patrimonio Classe (Mln)	39,00 JPY	Investimento Min. Ingresso	100.000.000 JPY
Telefono	-	Domicilio	IRLANDA	Investimento Min. Successivo	-
Web	-	Valuta del Fondo	JPY	T.E.R.	1,02%
Data di Partenza	12/05/2020	UCITS	Si	Spese correnti	1,03%
Nome del Gestore	-	Inc/Acc	Inc	Commissione di incentivo	-
Data Inizio Gestione	12/05/2020	ISIN	IE00BLXGS44		
NAV (08/05/2026)	JPY 2.862,54				

Neuberger Berman Japan Equity Engagement Fund JPY I Distributing Class

Patrimonio Netto (Mln) 51.389,46 JPY

(31/03/2026)