

# Morgan Stanley Investment Funds - Global Balanced Sustainable Fund C EUR Acc

## Categoria Morningstar™

Bilanciati Flessibili EUR - Globali

## Benchmark Morningstar

Morningstar Euro Moderate Global Target

Allocation NR EUR

Usato nel Report

## Benchmark Dichiarato

Not Benchmarked

## Morningstar Rating™

Senza rating

### Obiettivo d'Investimento Dichiarato

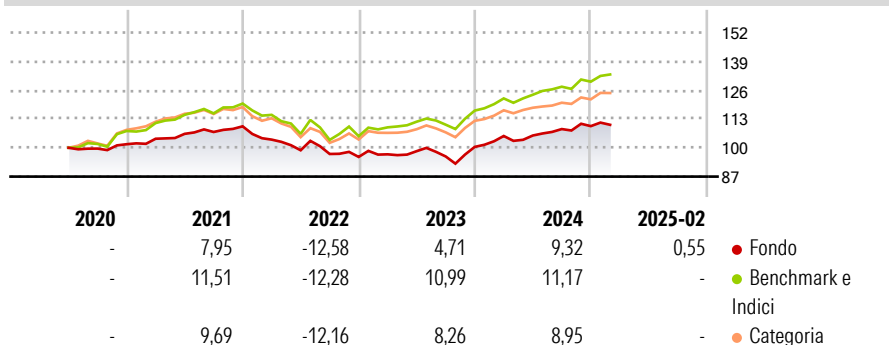
The Fund's investment objective is to increase the value of your investment through a combination of income and growth of capital (total return) with comparatively moderate volatility. The fund invests, directly or indirectly, at least 70% of total net assets in a range of asset classes, such as equities, bonds, real estate, commodities and cash equivalents, anywhere in the world, including emerging markets.

### Misure di Rischio

3Y Alpha	-2,55	3Y Sharpe Ratio	-0,04
3Y Beta	0,76	3Y Std Dev	7,14
3Y R-Squared	82,76	3Y Risk	-
3Y Info Ratio	-0,92	5Y Risk	-
3Y Tracking Error	3,52	10Y Risk	-

Basati su Morningstar Euro Moderate Global Target Allocation NR EUR (dove applicabile)


### Rendimenti



Rend. Cumulati %	Fondo	Bmk	Cat	Rendimenti Trimestrali %	Q1	Q2	Q3	Q4
3-Mesi	-3,75	2,42	3,07	2026	-	-	-	-
6-Mesi	-2,65	5,02	6,12	2025	-	-	-	-
1-Anno	0,88	12,81	14,79	2024	4,90	0,19	2,77	1,22
3-Anni Ann.ti	0,68	9,49	9,24	2023	1,21	1,48	-2,44	4,50
5-Anni Ann.ti	-	5,00	4,28	2022	-5,47	-4,63	-1,70	-1,36
10-Anni Ann.ti	-	-	-					

Rendimenti aggiornati al 26/03/2025

### Portafoglio 28/02/2025

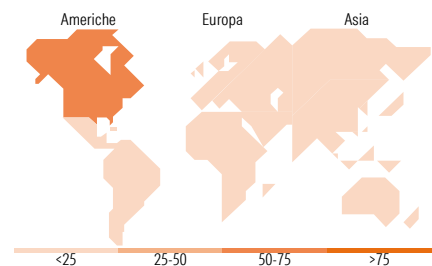


### Morningstar Style Box®

#### Stile Azionario



#### Reddito Fisso



### Titoli principali

Nome	Settore	%
United States Treasury Bonds...	-	9,68
United States Treasury Bonds...	-	7,43
Wellington Global Impact EUR...	-	3,11
Germany (Federal Republic...	-	2,84
France (Republic Of) 2.5%	-	2,73
Apple Inc		2,38
Japan (Government Of) 0.5%	-	2,20
United States Treasury Notes...	-	2,13
United States Treasury Notes...	-	2,12
United States Treasury Bonds...	-	2,06
% Primi 10 Titoli sul Patrimonio		36,67
Numero Complessivo di Titoli Azionari		628
Numero Complessivo di Titoli Obbligazionari		35

### Distribuzione Settoriale %

Distribuzione Settoriale %	Fondo
Ciclico	33,70
Sensibile	47,68
Difensivo	18,62

### Fixed Income Sector Weightings %

Fixed Income Sector Weightings %	Fondo
Governativo	93,88
Societario	0,99
Cartolarizzazioni	0,10
Enti Locali	0,00
Liquidità ed equivalenti	3,52
Derivati	1,52

### Ripartizione Geografica %

Ripartizione Geografica %	Fondo
<b>America</b>	<b>67,91</b>
Stati Uniti	66,73
Canada	0,15
America Latina e Centrale	1,03
<b>Europa</b>	<b>18,38</b>
Regno Unito	3,74
Europa Occidentale - Euro	9,31
Europa Occidentale - Non Euro	4,32
Europa dell'Est	0,30
Africa	0,49
Medio Oriente	0,22
<b>Asia</b>	<b>13,71</b>
Giappone	5,78
Australasia	0,03
Asia - Paesi Sviluppati	3,59
Asia - Emergente	4,30

### Anagrafica

Società di Gestione	MSIM Fund Management (Ireland) Limited	Patrimonio Classe (Mln)	0,35 EUR	Investimento Min. Ingresso	-
Telefono	-	Domicilio	LUSSEMBURGO	Investimento Min. Successivo	-
Web	www.morganstanley.com/im	Valuta del Fondo	EUR	T.E.R.	2,24%
Data di Partenza	30/06/2020	UCITS	Si	Spese correnti	2,24%
Nome del Gestore	-	Inc/Acc	Acc	Commissione di incentivo	-
Data Inizio Gestione	01/03/2021	ISIN	LU2135297492		
NAV (26/03/2025)	EUR 26,41				

# Morgan Stanley Investment Funds - Global Balanced Sustainable Fund C EUR Acc

Patrimonio Netto (Mln)

27,95 EUR

(28/02/2025)