

Goldman Sachs Funds II Plc - Goldman Sachs China A-Share Equity Portfolio Base

Categoria Morningstar™
Share Class Dist A

Benchmark Morningstar
MSCI China A Onshore NR CNY
Usato nel Report

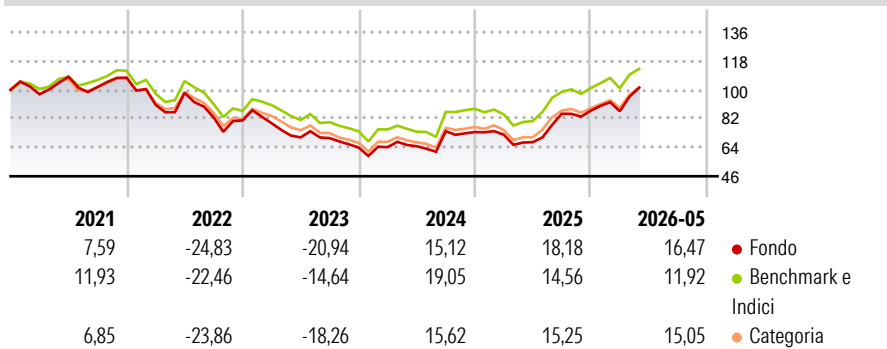
Benchmark Dichiarato
MSCI China A Onshore NR EUR

Morningstar Rating™
★★★

Obiettivo d'Investimento Dichiarato

The investment objective of the Fund is to achieve long term capital appreciation through investment in companies established or operating in the PRC.

Rendimenti



Misure di Rischio

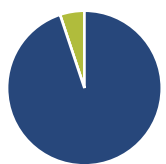
3Y Alpha	1,82	3Y Sharpe Ratio	0,52
3Y Beta	0,99	3Y Std Dev	20,67
3Y R-Squared	92,99	3Y Risk	Med
3Y Info Ratio	0,34	5Y Risk	Med
3Y Tracking Error	5,39	10Y Risk	-

Basati su MSCI China A Onshore NR CNY (dove applicabile)

Rend. Cumulati %	Fondo	Bmk	Cat	Rendimenti Trimestrali %	Q1	Q2	Q3	Q4
3-Mesi	17,34	9,45	12,71	2026	-0,44	-	-	-
6-Mesi	26,09	18,26	20,93	2025	-2,21	-6,53	26,43	2,27
1-Anno	58,53	45,33	51,11	2024	0,40	0,88	14,56	-0,79
3-Anni Ann.ti	13,16	11,01	10,49	2023	-2,20	-11,15	-0,66	-8,42
5-Anni Ann.ti	0,75	2,14	0,21	2022	-15,75	8,20	-15,58	-2,32
10-Anni Ann.ti	-	-	-					

Rendimenti aggiornati al 18/06/2026

Portafoglio 30/04/2026



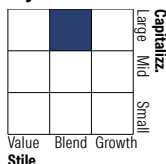
Asset Allocation %

- Azioni
- Obbligazioni
- Liquidità
- Altro

Netta

Azioni	94,88
Obbligazioni	0,00
Liquidità	5,12
Altro	0,00

Style Box Azionaria

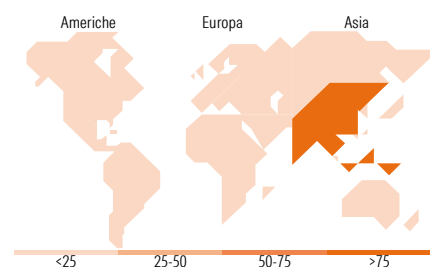


Mkt Cap %

Giant	73,69
Large	18,69
Medium	7,62
Small	0,00
Micro	0,00

Capitalizzazione media di mercato

Ave Mkt Cap USD	57.037,99
-----------------	-----------



Titoli principali

Nome	Settore	%
Ping An Insurance (Group)...	Assicurazione	10,57
Kweichow Moutai Co Ltd Class A	Alcolici	9,39
Contemporary Amperex...	Industria	7,48
China Merchants Bank Co Ltd...	Banca	7,45
Hangzhou Chang Chuan...	Industria	5,93
Luxshare Precision Industry...	Industria	5,78
Zhejiang Century Huatong...	Industria	5,50
Advanced Micro-fabrication...	Industria	4,95
Shenzhen Inovance Technology...	Industria	4,22
Wuxi AppTec Co Ltd Class A	Industria	4,05
% Primi 10 Titoli sul Patrimonio		65,31
Numero Complessivo di Titoli Azionari		22
Numero Complessivo di Titoli Obbligazionari		0

Distribuzione Settoriale %

Settore	Fondo
Ciclico	36,23
Materie Prime	5,36
Beni di Consumo Ciclici	0,92
Finanza	29,95
Immobiliare	-
Sensibile	44,27
Telecomunicazioni	5,79
Energia	-
Beni Industriali	14,59
Tecnologia	23,88
Difensivo	19,50
Beni Difensivi	11,19
Salute	8,31
Servizi di Pubblica Utilità	-

Ripartizione Geografica %

Regione	Fondo
America	0,00
Stati Uniti	0,00
Canada	0,00
America Latina e Centrale	0,00
Europa	0,00
Regno Unito	0,00
Europa Occidentale - Euro	0,00
Europa Occidentale - Non Euro	0,00
Europa dell'Est	0,00
Africa	0,00
Medio Oriente	0,00
Asia	100,00
Giappone	0,00
Australasia	0,00
Asia - Paesi Sviluppati	0,00
Asia - Emergente	100,00

Anagrafica

Società di Gestione	Goldman Sachs Asset Management Fund Services Ltd	Patrimonio Classe (Mln)	0,02 USD	Investimento Min. Ingresso	5.000 USD
		(18/06/2026)		Investimento Min. Successivo	-
		Domicilio	IRLANDA	T.E.R.	-
Telefono	-	Valuta del Fondo	USD	Spese correnti	1,71%
Web	-	UCITS	Si	Commissione di incentivo	-
Data di Partenza	24/04/2020	Inc/Acc	Inc		
Nome del Gestore	-	ISIN	IE00BL3V0402		
Data Inizio Gestione	11/04/2023				
NAV (18/06/2026)	USD 15,98				

See disclosures for more details

© 2026 Morningstar Italia. Tutti i diritti sono riservati. Le informazioni qui contenute: (1) sono proprietà di Morningstar, (2) non possono essere copiate, (3) non costituiscono consiglio di investimento; (4) sono fornite con scopi informativi; (5) sono ritenute attendibili da Morningstar che, pertanto, ne garantisce il maggior grado di accuratezza e completezza possibile, fatto salvo il caso in cui queste Le siano state fornite in modo errato e/o non completo dalle relative società produttrici; (6) sono estratte dai dati del fondo disponibili e riferiti a date temporali diverse. Morningstar non è responsabile per qualunque danno o perdita derivante da qualunque uso delle informazioni e chi visiona tali informazioni sarà responsabile dell'uso che andrà a farne. Non vi è naturalmente garanzia alcuna che i risultati del passato trovino un riscontro nel futuro.

Goldman Sachs Funds II Plc - Goldman Sachs China A-Share Equity Portfolio Base

Patrimonio Netto (Mln) 1.431,59 USD

Share Class Dist A
