

# Epsilon Difesa 100 Azioni Giugno 2027

## Categoria Morningstar™

Fondi a Capitale Protetto

## Benchmark Morningstar

Not Categorized  
Usato nel Report

## Benchmark Dichiarato

Not Benchmarked

## Morningstar Rating™

Senza rating

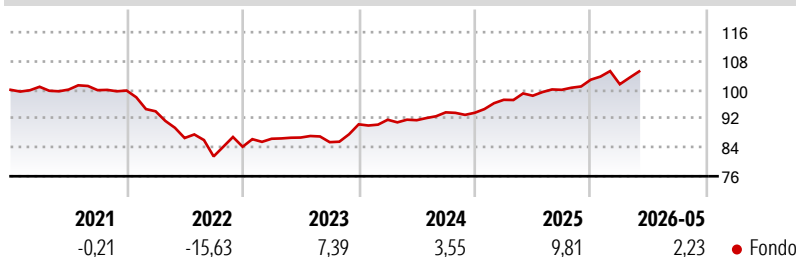
### Obiettivo d'Investimento Dichiarato

Strumenti finanziari di natura obbligazionaria/monetaria ed azionaria; questi ultimi non possono comunque superare il 70% del totale delle attività del Fondo. Investimento in depositi bancari denominati in qualsiasi valuta fino al 30% delle attività. Il patrimonio del Fondo può essere investito in misura superiore al 35% delle sue attività in strumenti finanziari emessi o garantiti dagli Stati di Italia, Francia o Germania ovvero da organismi internazionali di carattere pubblico di cui fanno parte uno o più Stati membri dell'UE, a condizione che il Fondo detenga strumenti finanziari di almeno sei emissioni differenti e che il valore di ciascuna emissione non superi il 30% delle attività del Fondo.

### Misure di Rischio

3Y Alpha	-	3Y Sharpe Ratio	0,87
3Y Beta	-	3Y Std Dev	4,18
3Y R-Squared	-	3Y Risk	-
3Y Info Ratio	-	5Y Risk	-
3Y Tracking Error	-	10Y Risk	-

### Rendimenti



### Rend. Cumulati %

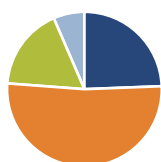
Periodo	Fondo
3-Mesi	4,76
6-Mesi	3,33
1-Anno	7,52
3-Anni Ann.ti	6,76
5-Anni Ann.ti	1,11
10-Anni Ann.ti	-

Rendimenti aggiornati al 25/06/2026

### Rendimenti

Periodo	Q1	Q2	Q3	Q4
2026	-1,23	-	-	-
2025	3,84	1,17	1,67	2,81
2024	1,40	-0,14	2,38	-0,12
2023	2,63	0,39	-1,48	5,80
2022	-5,77	-7,89	-5,90	3,29

### Portafoglio 31/05/2026



#### Asset Allocation %

- Azioni
- Obbligazioni
- Liquidità
- Altro

#### Netta

37,31  
79,24  
-26,49  
9,94

### Fixed Income Style

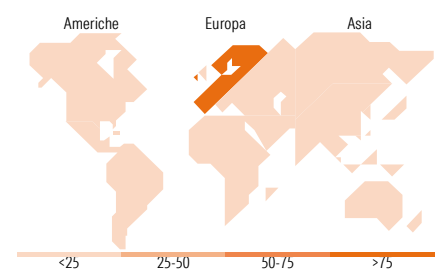
#### Box™


Sensibilità ai Tassi

Duration Effettiva  
Maturità effettiva  
Qualità Credito Media

#### Fondo

-  
-  
-



### Titoli principali

Nome	Settore	%
Italy (Republic Of)	-	27,07
Italy (Republic Of)	-	26,39
Jun27sd3e @ 1870	-	19,44
Jun27 Sx5e C @ 3966.000000000	-	17,87
Cassa Depositi e Prestiti...	-	17,26
Epsilon Obbligazioni 2028	-	9,94
Italy (Republic Of)	-	6,28
AMCO Asset Management...	-	1,87
Italy (Republic Of)	-	0,16
Italy (Republic Of)	-	0,16
% Primi 10 Titoli sul Patrimonio		126,44
Numero Complessivo di Titoli Azionari		1
Numero Complessivo di Titoli Obbligazionari		8

### Fixed Income Sector Weightings %

Settore	Fondo
Governativo	146,67
Societario	3,54
Cartolarizzazioni	0,00
Enti Locali	0,00
Liquidità ed equivalenti	-50,22
Derivati	0,00

### Coupon Range %

Range	Fondo
0 coupon	0,00
Da 0 a 4 cedole	99,79
Da 4 a 6 cedole	0,21
Da 6 a 8 cedole	0,00
Da 8 a 10 cedole	0,00
Da 10 a 12 cedole	0,00
Oltre 12 cedole	0,00

### Ripartizione Geografica %

Regione	Fondo
<b>America</b>	<b>0,00</b>
Stati Uniti	0,00
Canada	0,00
America Latina e Centrale	0,00
<b>Europa</b>	<b>100,00</b>
Regno Unito	0,00
Europa Occidentale - Euro	100,00
Europa Occidentale - Non Euro	0,00
Europa dell'Est	0,00
Africa	0,00
Medio Oriente	0,00
<b>Asia</b>	<b>0,00</b>
Giappone	0,00
Australasia	0,00
Asia - Paesi Sviluppati	0,00
Asia - Emergente	0,00

### Anagrafica

Società di Gestione	Eurizon Capital SGR SpA	Patrimonio Classe (Mln)	65,59 EUR	Investimento Min. Ingresso	500 EUR
Telefono	+39 2 88101	(26/05/2026)		Investimento Min. Successivo	500 EUR
Web	www.eurizoncapital.it	Domicilio	ITALIA	T.E.R.	-
Data di Partenza	28/04/2020	Valuta del Fondo	EUR	Spese correnti	0,77%
Nome del Gestore	-	UCITS	Si	Commissione di incentivo	-
Data Inizio Gestione	28/04/2020	Inc/Acc	Acc		
NAV (25/06/2026)	EUR 5,67	ISIN	IT0005406910		
Patrimonio Netto (Mln)	64,08 EUR				

(31/05/2026)

See disclosures for more details

© 2026 Morningstar Italia. Tutti i diritti sono riservati. Le informazioni qui contenute: (1) sono proprietà di Morningstar, (2) non possono essere copiate, (3) non costituiscono consiglio di investimento; (4) sono fornite con scopi informativi; (5) sono ritenute attendibili da Morningstar che, pertanto, ne garantisce il maggior grado di accuratezza e completezza possibile, fatto salvo il caso in cui queste Le siano state fornite in modo errato e/o non completo dalle relative società prodotte; (6) sono estratte dai dati del fondo disponibili e riferiti a date temporali diverse. Morningstar non è responsabile per qualunque danno o perdita derivante da qualunque uso delle informazioni e chi visiona tali informazioni sarà responsabile dell'uso che andrà a farne. Non vi è naturalmente garanzia alcuna che i risultati del passato trovino un riscontro nel futuro.