

# Baillie Gifford Worldwide Japanese Fund Class A EUR Acc Hedged

**Categoria Morningstar™**

Azionari Altri Settori

**Benchmark Morningstar**
Not Categorized  
Usato nel Report
**Benchmark Dichiarato**

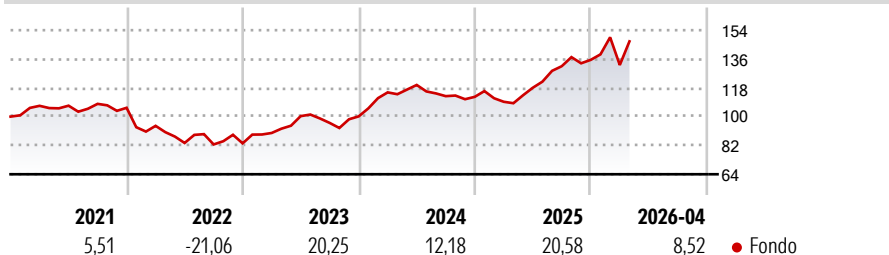
TOPIX TR JPY

**Morningstar Rating™**

Senza rating

**Obiettivo d'Investimento Dichiarato**

The investment objective of the Fund is to maximise total return principally through investment in equity securities which are listed, traded or dealt on Regulated Markets in Japan.

**Rendimenti**

**Misure di Rischio**

3Y Alpha	-	3Y Sharpe Ratio	0,94
3Y Beta	-	3Y Std Dev	14,51
3Y R-Squared	-	3Y Risk	-
3Y Info Ratio	-	5Y Risk	-
3Y Tracking Error	-	10Y Risk	-


**Rend. Cumulati %**

Periodo	Rendimento (%)
3-Mesi	5,86
6-Mesi	7,19
1-Anno	35,65
3-Anni Ann.ti	16,73
5-Anni Ann.ti	6,90
10-Anni Ann.ti	-

Rendimenti aggiornati al 30/04/2026

**Rendimenti**

Periodo	Q1	Q2	Q3	Q4
<b>Trimestrali %</b>				
2026	-2,39	-	-	-
2025	-2,74	8,00	11,42	3,03
2024	14,96	4,04	-5,85	-0,38
2023	7,78	11,74	-4,22	4,25
2022	-10,69	-11,35	-1,10	0,80

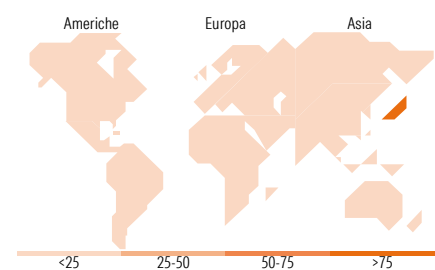
**Portafoglio 31/03/2026**

**Style Box Azionaria**

**Mkt Cap %**

Capitalizzazione	Fondo
Giant	28,04
Large	44,41
Medium	23,02
Small	4,54
Micro	0,00

**Capitalizzazione media di mercato**

Ave Mkt Cap JPY	Fondo
2.870,33	8,51


**Titoli principali**

Nome	Settore	%
Sumitomo Mitsui Trust Group...	Finanza	5,22
SoftBank Group Corp	Finanza	5,03
SBI Holdings Inc	Finanza	4,49
Sony Group Corp	Finanza	3,78
MS&AD Insurance Group...	Finanza	3,78
Murata Manufacturing Co Ltd	Industria	3,31
Keyence Corp	Industria	3,07
Mitsubishi Corp	Finanza	3,01
Tokyo Electron Ltd	Industria	2,74
SMC Corp	Industria	2,73
% Primi 10 Titoli sul Patrimonio		37,16
Numero Complessivo di Titoli Azionari		55
Numero Complessivo di Titoli Obbligazionari		0

**Distribuzione Settoriale %**

Settore	Fondo
<b>Ciclico</b>	<b>33,41</b>
Materie Prime	4,14
Beni di Consumo Ciclici	9,69
Finanza	18,34
Immobiliare	1,25
<b>Sensibile</b>	<b>54,93</b>
Telecomunicazioni	15,77
Energia	-
Beni Industriali	17,80
Tecnologia	21,35
<b>Difensivo</b>	<b>11,66</b>
Beni Difensivi	6,09
Salute	5,57
Servizi di Pubblica Utilità	-

**Ripartizione Geografica %**

Regione	Fondo
<b>America</b>	<b>0,00</b>
Stati Uniti	0,00
Canada	0,00
America Latina e Centrale	0,00
<b>Europa</b>	<b>0,00</b>
Regno Unito	0,00
Europa Occidentale - Euro	0,00
Europa Occidentale - Non Euro	0,00
Europa dell'Est	0,00
Africa	0,00
Medio Oriente	0,00
<b>Asia</b>	<b>100,00</b>
Giappone	100,00
Australasia	0,00
Asia - Paesi Sviluppati	0,00
Asia - Emergente	0,00

**Anagrafica**

Società di Gestione	Baillie Gifford Investment Management (Europe) Limited	Patrimonio Classe (Mln)	0,10 EUR	Investimento Min. Ingresso	1.000 EUR
Telefono	-	Domicilio	IRLANDA	Investimento Min. Successivo	-
Web	-	Valuta del Fondo	EUR	T.E.R.	1,72%
Data di Partenza	21/05/2020	UCITS	Si	Spese correnti	1,72%
Nome del Gestore	Donald Farquharson	Inc/Acc	Acc	Commissione di incentivo	-
Data Inizio Gestione	18/08/2014	ISIN	IE00BVGX28		
NAV (30/04/2026)	EUR 18,95				
Patrimonio Netto (Mln)	6.824,82 JPY				

(31/03/2026)