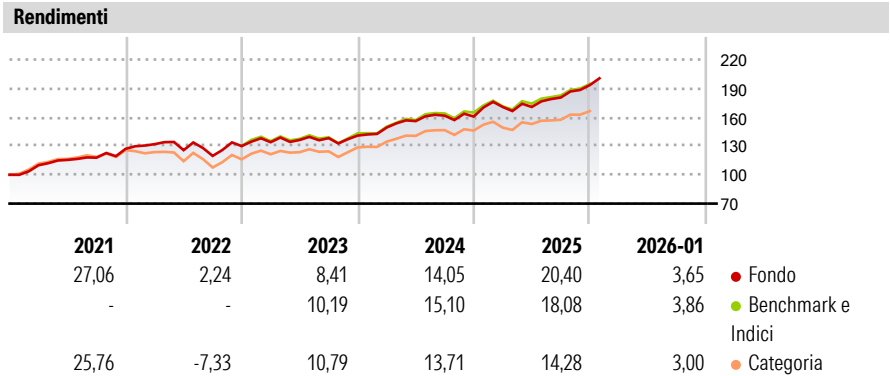


iShares UK Index Fund (IE) D Acc EUR

Categoria Morningstar™	Benchmark Morningstar	Benchmark Dichiarato	Morningstar Rating™
Azionari UK Large Blend	Morningstar UK All Cap Target Market	MSCI United Kingdom NR LCL	★★★★★
	Exposure NR GBP		
	Usato nel Report		

Obiettivo d'Investimento Dichiarato

Il Fondo mira a conseguire un rendimento sull'investimento mediante una combinazione di crescita del capitale e reddito sulle attività del Fondo, che rifletta il rendimento dei mercati azionari del Regno Unito.




Misure di Rischio			
3Y Alpha	0,27	3Y Sharpe Ratio	1,16
3Y Beta	0,99	3Y Std Dev	9,33
3Y R-Squared	96,02	3Y Risk	Med
3Y Info Ratio	0,12	5Y Risk	Med
3Y Tracking Error	1,83	10Y Risk	-
Basati su Morningstar UK All Cap Target Market Exposure NR GBP (dove applicabile)			

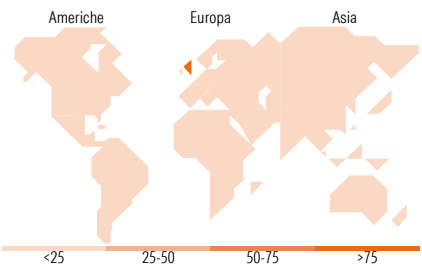
Rend. Cumulati %	Fondo	Bmk	Cat	Rendimenti Trimestrali %	Q1	Q2	Q3	Q4
3-Mesi	8,78	8,80	5,76	2026	-	-	-	-
6-Mesi	16,71	15,97	11,99	2025	6,20	0,03	5,76	7,17
1-Anno	19,49	19,51	12,91	2024	5,95	4,48	3,63	-0,59
3-Anni Ann.ti	14,95	14,46	12,06	2023	3,09	1,74	1,41	1,91
5-Anni Ann.ti	14,82	13,20	11,07	2022	3,79	-4,72	-4,76	8,55
10-Anni Ann.ti	-	-	-					

Rendimenti aggiornati al 02/02/2026

Portafoglio 31/12/2025



Style Box Azionaria			Mkt Cap %	Fondo																		
<table><tr><td></td><td></td><td></td></tr><tr><td></td><td></td><td></td></tr><tr><td></td><td></td><td></td></tr><tr><td></td><td></td><td></td></tr><tr><td></td><td></td><td></td></tr><tr><td></td><td></td><td></td></tr></table>																					Giant	58,77
			Large	32,13																		
			Medium	9,10																		
			Small	0,00																		
			Micro	0,00																		
Value	Blend	Growth																				
Style	Capitalizzazione media di mercato			Fondo																		
	Ave Mkt Cap GBP			60.157,17																		
				7																		



Titoli principali		
Nome	Settore	%
AstraZeneca PLC	+	9,44
HSBC Holdings PLC	+	8,92
Shell PLC	+	7,00
Unilever PLC	+	4,67
Rolls-Royce Holdings PLC	+	4,27
British American Tobacco PLC	+	4,07
GSK PLC	+	3,27
BP PLC	+	3,00
Rio Tinto PLC Ordinary Shares	+	2,99
Barclays PLC	+	2,93
% Primi 10 Titoli sul Patrimonio		50,56
Numero Complessivo di Titoli Azionari		71
Numero Complessivo di Titoli Obbligazionari		0

Distribuzione Settoriale %		Fondo
Ciclico		37,03
Materie Prime		7,67
Beni di Consumo Ciclici		4,31
Finanza		24,43
Immobiliare		0,61
Sensibile		27,28
Telecomunicazioni		2,36
Energia		10,36
Beni Industriali		13,82
Tecnologia		0,74
Difensivo		35,69
Beni Difensivi		15,91
Salute		14,99
Servizi di Pubblica Utilità		4,79

Ripartizione Geografica %		Fondo
America		0,33
Stati Uniti		0,00
Canada		0,00
America Latina e Centrale		0,33
Europa		97,83
Regno Unito		97,45
Europa Occidentale - Euro		0,00
Europa Occidentale - Non Euro		0,38
Europa dell'Est		0,00
Africa		0,00
Medio Oriente		0,00
Asia		1,84
Giappone		0,00
Australasia		0,00
Asia - Paesi Sviluppati		1,84
Asia - Emergente		0,00

Anagrafica

Società di Gestione	BlackRock Asset Management Ireland Ltd	Patrimonio Classe (Mln)	114,32 EUR	Investimento Min. Ingresso	1.000.000 EUR
Telefono	-	(02/02/2026)		Investimento Min. Successivo	10.000 EUR
Web	www.blackrock.com	Domicilio	IRLANDA	T.E.R.	0,07%
Data di Partenza	18/05/2020	Valuta del Fondo	EUR	Spese correnti	0,07%
Nome del Gestore	-	UCITS	Si	Commissione di incentivo	-
Data Inizio Gestione	01/05/2006	Inc/Acc	Acc		
NAV (02/02/2026)	EUR 21,84	ISIN	IE00BL1GW524		

iShares UK Index Fund (IE) D Acc EUR

Patrimonio Netto (Mln)	711,92 GBP
(31/12/2025)	