

Neuberger Berman Next Generation Connectivity Fund AUD A Accumulating Class -

Categoria Morningstar™
Hedged

Benchmark Morningstar
Not Categorized
Usato nel Report

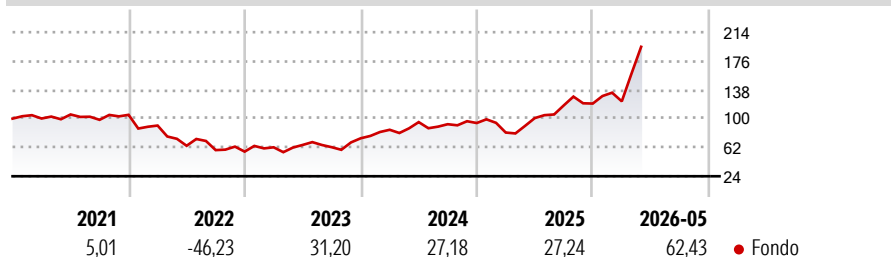
Benchmark Dichiarato
MSCI ACWI NR USD

Morningstar Rating™
Senza rating

Obiettivo d'Investimento Dichiarato

The Portfolio aims to achieve a target average return of 3-5% over the Benchmark before fees over a market cycle (typically 3 years) from investing primarily in a portfolio of global equity holdings, focusing on companies that are involved or derive benefit from Next Generation Connectivity.

Rendimenti



Misure di Rischio

3Y Alpha	-	3Y Sharpe Ratio	1,31
3Y Beta	-	3Y Std Dev	30,59
3Y R-Squared	-	3Y Risk	-
3Y Info Ratio	-	5Y Risk	-
3Y Tracking Error	-	10Y Risk	-

Rend. Cumulati %


Periodo	Rendimento (%)
3-Mesi	42,54
6-Mesi	49,90
1-Anno	95,39
3-Anni Ann.ti	42,69
5-Anni Ann.ti	13,35
10-Anni Ann.ti	-

Rendimenti aggiornati al 09/06/2026

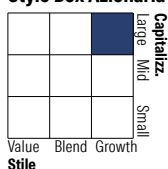
Rendimenti

Periodo	Q1	Q2	Q3	Q4
2026	2,43	-	-	-
2025	-13,34	23,35	16,62	2,07
2024	15,14	11,86	-2,93	1,72
2023	10,15	4,98	-4,56	18,88
2022	-13,47	-29,39	-8,88	-3,42

Portafoglio 30/04/2026



Style Box Azionaria

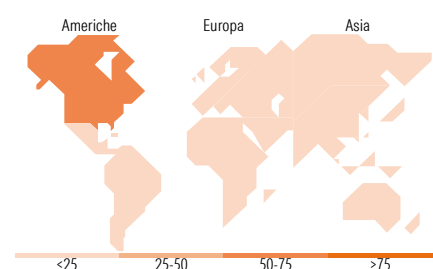


Mkt Cap %

Capitalizzazione	Fondo
Giant	52,52
Large	26,80
Medium	17,65
Small	3,04
Micro	0,00

Capitalizzazione media di mercato

Ave Mkt Cap USD	Fondo
188.259,	67



Titoli principali

Nome	Settore	%
NVIDIA Corp	5,10	
Taiwan Semiconductor...	4,97	
Amazon.com Inc	4,33	
Advanced Micro Devices Inc	3,99	
Meta Platforms Inc Class A	3,75	
Broadcom Inc	3,58	
Ibiden Co Ltd	3,53	
Suzhou Dongshan Precision...	3,19	
Unimicron Technology Corp	3,17	
SK Hynix Inc	3,14	
% Primi 10 Titoli sul Patrimonio	38,75	
Numero Complessivo di Titoli Azionari	59	
Numero Complessivo di Titoli Obbligazionari	0	

Distribuzione Settoriale %

Settore	Fondo
Ciclico	7,35
Materie Prime	-
Beni di Consumo Ciclici	5,39
Finanza	1,97
Immobiliare	-
Sensibile	92,12
Telecomunicazioni	15,17
Energia	-
Beni Industriali	3,89
Tecnologia	73,06
Difensivo	0,53
Beni Difensivi	-
Salute	0,53
Servizi di Pubblica Utilità	-

Ripartizione Geografica %

Regione	Fondo
America	62,54
Stati Uniti	62,54
Canada	0,00
America Latina e Centrale	0,00
Europa	3,73
Regno Unito	0,00
Europa Occidentale - Euro	3,69
Europa Occidentale - Non Euro	0,00
Europa dell'Est	0,00
Africa	0,00
Medio Oriente	0,05
Asia	33,73
Giappone	9,73
Australasia	0,00
Asia - Paesi Sviluppati	19,74
Asia - Emergente	4,26

Anagrafica

Società di Gestione	Neuberger Berman Asset Management Ireland Limited	Patrimonio Classe (Mln)	50,00 AUD	Investimento Min. Ingresso	1.000 AUD
		(09/06/2026)		Investimento Min. Successivo	-
Telefono	-	Domicilio	IRLANDA	T.E.R.	1,83%
Web	-	Valuta del Fondo	AUD	Spese correnti	1,81%
Data di Partenza	20/05/2020	UCITS	Si	Commissione di incentivo	-
Nome del Gestore	-	Inc/Acc	Acc		
Data Inizio Gestione	08/04/2020	ISIN	IE00BMPRTX94		
NAV (09/06/2026)	AUD 27,58				
Patrimonio Netto (Mln)	1.593,61 USD				

(30/04/2026)

See disclosures for more details

© 2026 Morningstar Italia. Tutti i diritti sono riservati. Le informazioni qui contenute: (1) sono proprietà di Morningstar, (2) non possono essere copiate, (3) non costituiscono consiglio di investimento; (4) sono fornite con scopi informativi; (5) sono ritenute attendibili da Morningstar che, pertanto, ne garantisce il maggior grado di accuratezza e completezza possibile, fatto salvo il caso in cui queste Le siano state fornite in modo errato e/o non completo dalle relative società produttrici; (6) sono estratte dai dati del fondo disponibili e riferiti a date temporali diverse. Morningstar non è responsabile per qualunque danno o perdita derivante da qualunque uso delle informazioni e chi visiona tali informazioni sarà responsabile dell'uso che andrà a farne. Non vi è naturalmente garanzia alcuna che i risultati del passato trovino un riscontro nel futuro.