ATOMO - Certificate Fund R EUR Acc

Categoria Morningstar™	Benchmark Morningstar	Benchmark Dichiarato	Morningstar Rating™
Altro	Not Categorized Usato nel Report	N/A	Senza rating

Obiettivo d'Investimento Dichiarato

The Sub-Fund's objective is to generate capital growth over the medium to long term (the Sub-Fund may not be suitable for investors who plan to withdraw their contribution within five (5) years) through the opportunities of the structured products markets, following specific selection and allocation as below described, regardless of the conditions in equity and other markets. There is no guarantee that the Sub-Fund's investment objective will be achieved.

Rendimenti

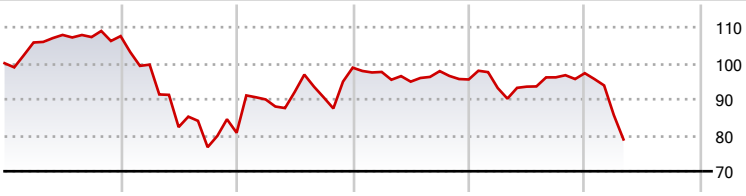

2021	2022	2023	2024	2025	2026-04	
7,52	-24,96	22,41	-3,31	1,82	-18,91	● Fondo

Misure di Rischio

3Y Alpha	-	3Y Sharpe Ratio	-0,51
3Y Beta	-	3Y Std Dev	11,66
3Y R-Squared	-	3Y Risk	-
3Y Info Ratio	-	5Y Risk	-
3Y Tracking Error	-	10Y Risk	-

Rend. Cumulati %	Fondo
3-Mesi	-18,54
6-Mesi	-19,52
1-Anno	-11,98
3-Anni Ann.ti	-3,65
5-Anni Ann.ti	-5,74
10-Anni Ann.ti	-

Rendimenti aggiornati al 24/04/2026

Rendimenti Trimestrali %	Q1	Q2	Q3	Q4
2026	-11,94	-	-	-
2025	-2,50	0,42	2,76	1,20
2024	-1,20	-2,77	3,08	-2,36
2023	11,47	2,29	-1,62	9,11
2022	-7,37	-17,41	-6,78	5,22

Portafoglio 31/07/2025

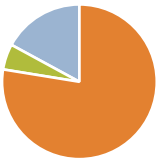

Asset Allocation %	Netta
● Azioni	0,00
● Obbligazioni	77,56
● Liquidità	5,36
● Altro	17,08

Fixed Income Style Box™

	Fondo
Duration Effettiva	-
Maturity effettiva	-
Qualità Credito Media	

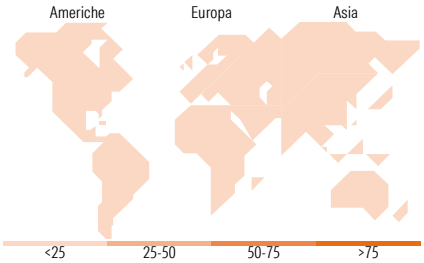

Titoli principali

Nome	Settore	%
Nomura International Funding...	—	7,55
Tabula Liquid Credit Income...	—	6,28
BBVA Global Markets B.V. 5%	—	6,05
Natixis Structured Issuance...	—	4,91
Deutsche Lufthansa AG 4.382%	—	3,83
Tabula Liquid Credit Income...	—	3,17
Vontobel Financial Products...	—	3,13
Goldman Sachs International 0%	—	3,12
Barclays Bank plc 0%	—	2,91
Teva Pharmaceutical Finance...	—	2,90
% Primi 10 Titoli sul Patrimonio		43,85
Numero Complessivo di Titoli Azionari		0
Numero Complessivo di Titoli Obbligazionari		36

Fixed Income Sector Weightings %	Fondo
Governativo	0,00
Societario	94,08
Cartolarizzazioni	0,00
Enti Locali	0,00
Liquidità ed equivalenti	5,92
Derivati	0,00

Coupon Range %	Fondo
0 coupon	63,79
Da 0 a 4 cedole	1,23
Da 4 a 6 cedole	20,46
Da 6 a 8 cedole	9,89
Da 8 a 10 cedole	4,63
Da 10 a 12 cedole	0,00
Oltre 12 cedole	0,00

Ripartizione Geografica %	Fondo
America	**0,00**
Stati Uniti	-
Canada	-
America Latina e Centrale	-
Europa	**0,00**
Regno Unito	-
Europa Occidentale - Euro	-
Europa Occidentale - Non Euro	-
Europa dell'Est	-
Africa	-
Medio Oriente	-
Asia	**0,00**
Giappone	-
Australasia	-
Asia - Paesi Sviluppati	-
Asia - Emergente	-

Anagrafica

Società di Gestione	Altum Management Company (Luxembourg) S.A.
Telefono	+352 27 726100
Web	-
Data di Partenza	04/06/2020
Nome del Gestore	-
Data Inizio Gestione	04/06/2020
NAV (24/04/2026)	EUR 85,26
Patrimonio Netto (Mln) (31/07/2025)	8,05 EUR
Patrimonio Classe (Mln) (24/04/2026)	0,23 EUR
Domicilio	LUSSEMBURGO
Valuta del Fondo	EUR
UCITS	Si
Inc/Acc	Acc
ISIN	LU1964632753
Investimento Min. Ingresso	1.000 EUR
Investimento Min. Successivo	-
T.E.R.	-
Spese correnti	2,57%
Commissione di incentivo	-

See disclosures for more details

© 2026 Morningstar Italia. Tutti i diritti sono riservati. Le informazioni qui contenute: (1) sono proprietà di Morningstar, (2) non possono essere copiate, (3) non costituiscono consiglio di investimento; (4) sono fornite con scopi informativi; (5) sono ritenute attendibili da Morningstar che, pertanto, ne garantisce il maggior grado di accuratezza e completezza possibile, fatto salvo il caso in cui queste Le siano state fornite in modo errato e/o non completo dalle relative società prodotto; (6) sono estratte dai dati del fondo disponibili e riferiti a date temporali diverse. Morningstar non è responsabile per qualunque danno o perdita derivante da qualunque uso delle informazioni e chi visiona tali informazioni sarà responsabile dell'uso che andrà a farne. Non vi è naturalmente garanzia alcuna che i risultati del passato trovino un riscontro nel futuro.