

Vanguard ESG Emerging Markets All Cap Equity Index Fund GBP Dist

Categoria Morningstar™

Azionari Paesi Emergenti

Benchmark Morningstar

Morningstar Emerging Markets Target

Market Exposure NR USD

Usato nel Report

Benchmark Dichiarato

FTSE Emerging All Cap Choice NR USD

Morningstar Rating™

★★★

Obiettivo d'Investimento Dichiarato

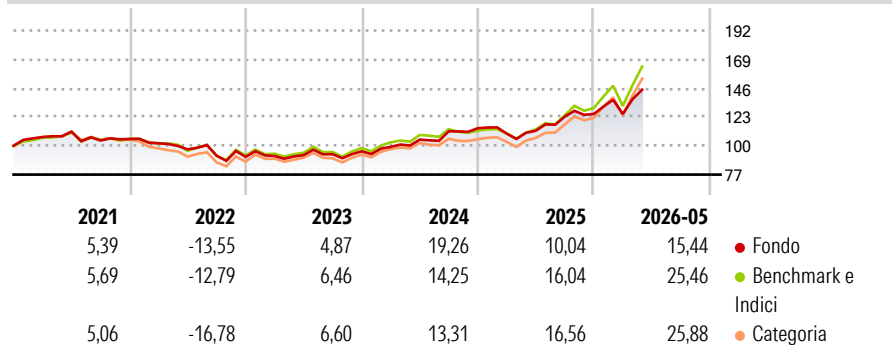
The Fund seeks to track the performance of the Index. To the extent practicable, the Fund uses a full replication strategy to select securities, so that the Fund invests in all, or substantially all, of the constituents of the Index, making the weight of such investments approximate to those of the Index and may therefore have exposure to or invest up to 20% of the Net Asset Value of the Fund in stocks issued by the same body, where this reflects the composition of the Index.

Misure di Rischio

3Y Alpha	-0,28	3Y Sharpe Ratio	1,04
3Y Beta	0,80	3Y Std Dev	12,77
3Y R-Squared	95,33	3Y Risk	Basso
3Y Info Ratio	-0,89	5Y Risk	Basso
3Y Tracking Error	4,64	10Y Risk	-

Basati su Morningstar Emerging Markets Target Market Exposure NR USD (dove applicabile)

Rendimenti



Rend. Cumulati %

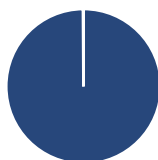
	Fondo	Bmk	Cat
3-Mesi	12,37	19,75	19,98
6-Mesi	15,31	26,73	27,39
1-Anno	27,74	43,83	44,41
3-Anni Ann.ti	16,09	20,18	19,26
5-Anni Ann.ti	5,45	8,16	6,90
10-Anni Ann.ti	-	-	-

Rendimenti aggiornati al 26/06/2026

Rendimenti

	Q1	Q2	Q3	Q4
Trimestrali %				
2026	-0,07	-	-	-
2025	-3,72	2,08	10,06	1,72
2024	3,74	5,84	6,34	2,14
2023	0,77	0,81	0,77	2,45
2022	-3,22	-4,77	-5,17	-1,08

Portafoglio 31/05/2026



Asset Allocation %

- Azioni
- Obbligazioni
- Liquidità
- Altro

Netta

99,90
0,00
0,01
0,09

Style Box Azionaria

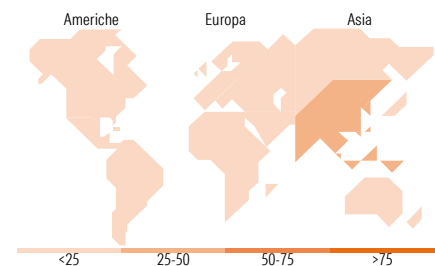


Mkt Cap %

	Fondo
Giant	47,82
Large	30,33
Medium	17,23
Small	4,06
Micro	0,55

Capitalizzazione media di mercato

	Fondo
Ave Mkt Cap USD	51.177,4



Titoli principali

Nome	Settore	%
Taiwan Semiconductor...		18,86
Alibaba Group Holding Ltd...		2,85
MediaTek Inc		2,08
Delta Electronics Inc		1,55
Hon Hai Precision Industry...		1,16
China Construction Bank Corp...		0,98
HDFC Bank Ltd		0,92
ICICI Bank Ltd		0,72
Industrial And Commercial...		0,70
PDD Holdings Inc ADR		0,66
% Primi 10 Titoli sul Patrimonio		30,47
Numero Complessivo di Titoli Azionari		3.579
Numero Complessivo di Titoli Obbligazionari		0

Distribuzione Settoriale %

	Fondo
Ciclico	41,91
Materie Prime	5,81
Beni di Consumo Ciclici	11,02
Finanza	22,61
Immobiliare	2,48
Sensibile	49,33
Telecomunicazioni	3,73
Energia	0,01
Beni Industriali	6,32
Tecnologia	39,27
Difensivo	8,76
Beni Difensivi	3,29
Salute	4,41
Servizi di Pubblica Utilità	1,06

Ripartizione Geografica %

	Fondo
America	6,82
Stati Uniti	1,10
Canada	0,00
America Latina e Centrale	5,72
Europa	11,73
Regno Unito	0,00
Europa Occidentale - Euro	0,74
Europa Occidentale - Non Euro	0,09
Europa dell'Est	1,52
Africa	3,45
Medio Oriente	5,93
Asia	81,45
Giappone	0,00
Australasia	0,00
Asia - Paesi Sviluppati	39,82
Asia - Emergente	41,63

Anagrafica

Società di Gestione	Vanguard Group (Ireland) Limited	Patrimonio Classe (Mln)	16,11 GBP	Investimento Min. Ingresso	1.000.000 GBP
Telefono	+353 1 6123226	Domicilio	IRLANDA	Investimento Min. Successivo	-
Web	global.vanguard.com	Valuta del Fondo	GBP	T.E.R.	-
Data di Partenza	09/06/2020	UCITS	Si	Spese correnti	0,25%
Nome del Gestore	-	Inc/Acc	Inc	Commissione di incentivo	-
Data Inizio Gestione	09/06/2020	ISIN	IE00BKV0W029		
NAV (26/06/2026)	GBP 144,47				

See disclosures for more details

© 2026 Morningstar Italia. Tutti i diritti sono riservati. Le informazioni qui contenute: (1) sono proprietà di Morningstar, (2) non possono essere copiate, (3) non costituiscono consiglio di investimento; (4) sono fornite con scopi informativi; (5) sono ritenute attendibili da Morningstar che, pertanto, ne garantisce il maggior grado di accuratezza e completezza possibile, fatto salvo il caso in cui queste Le siano state fornite in modo errato e/o non completo dalle relative società prodotte; (6) sono estratte dai dati del fondo disponibili e riferiti a date temporali diverse. Morningstar non è responsabile per qualunque danno o perdita derivante da qualunque uso delle informazioni e chi visiona tali informazioni sarà responsabile dell'uso che andrà a farne. Non vi è naturalmente garanzia alcuna che i risultati del passato trovino un riscontro nel futuro.

Vanguard ESG Emerging Markets All Cap Equity Index Fund GBP Dist

Patrimonio Netto (Mln) 1.153,01 USD

(31/05/2026)