

# Capital Group Capital Income Builder (LUX) Zh-EUR

## Categoria Morningstar™

Bilanciati Aggressivi EUR

## Benchmark Morningstar

Morningstar Euro Aggressive Global Target

Allocation NR EUR

Usato nel Report

## Benchmark Dichiarato

30% Bloomberg US Agg Bond TR USD, 70%

MSCI ACWI NR USD

## Morningstar Rating™

★★★

### Obiettivo d'Investimento Dichiarato

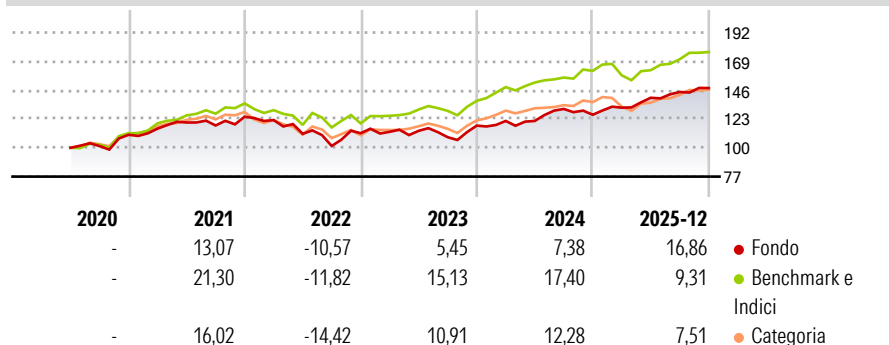
Fornire un ammontare di reddito corrente superiore al rendimento medio delle azioni statunitensi in generale e fornire un flusso di reddito crescente nel corso degli anni, espressi in USD, sono gli obiettivi primari del Fondo. L'obiettivo secondario del Fondo è la crescita del capitale. Il Fondo investe principalmente in un'ampia gamma di titoli che producono reddito, incluse azioni ordinarie e obbligazioni. Inoltre, è possibile che il Fondo investa in misura considerevole in azioni ordinarie, obbligazioni e altri titoli di emittenti domiciliati fuori dagli Stati Uniti.

### Misure di Rischio

3Y Alpha	0,08	3Y Sharpe Ratio	0,79
3Y Beta	0,64	3Y Std Dev	8,58
3Y R-Squared	36,95	3Y Risk	Med
3Y Info Ratio	-0,55	5Y Risk	Med
3Y Tracking Error	7,43	10Y Risk	-

Basati su Morningstar Euro Aggressive Global Target Allocation NR EUR (dove applicabile)


### Rendimenti



Rend. Cumulati %	Fondo	Bmk	Cat	Rendimenti Trimestrali %	Q1	Q2	Q3	Q4
3-Mesi	5,38	2,11	2,19	2026	-	-	-	-
6-Mesi	8,34	7,98	7,97	2025	4,46	5,98	3,30	2,18
1-Anno	17,17	7,86	7,48	2024	3,16	0,00	7,89	-3,53
3-Anni Ann.ti	9,96	12,72	10,02	2023	1,01	0,70	-4,47	8,52
5-Anni Ann.ti	6,83	9,97	6,54	2022	-2,17	-8,96	-8,72	10,00
10-Anni Ann.ti	-	-	-					

Rendimenti aggiornati al 30/01/2026

### Portafoglio 31/12/2025



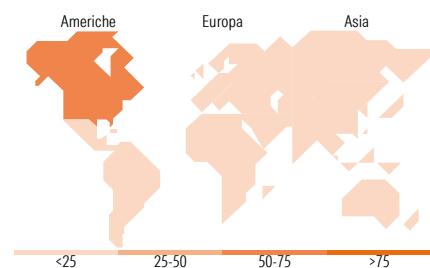
### Morningstar Style Box®

#### Stile Azionario

	Large	Mid	Small
Capitaliz.			
Value			
Blend			
Growth			
Stile			

#### Reddito Fisso

	Alto	Med	Basso
Qualità Credito			
Bassa			
Med			
Alta			
Sensibilità ai Tassi			



### Titoli principali

Nome	Settore	%
Broadcom Inc	📡	4,15
Taiwan Semiconductor...	📡	2,52
Philip Morris International...	🚬	2,37
RTX Corp	⚙️	1,89
British American Tobacco PLC	🚬	1,79
United States Treasury Notes...	—	1,56
JPMorgan Chase & Co	🏦	1,54
AbbVie Inc	⚕️	1,53
Microsoft Corp	💻	1,42
AstraZeneca PLC	⚕️	1,07
% Primi 10 Titoli sul Patrimonio		19,83
Numero Complessivo di Titoli Azionari		273
Numero Complessivo di Titoli Obbligazionari		843

### Distribuzione Settoriale %

	Fondo
🔄 Ciclico	35,16
📈 Sensibile	35,75
🛡️ Difensivo	29,10

### Fixed Income Sector Weightings %

	Fondo
🏛️ Governativo	28,20
⚙️ Societario	25,29
🏠 Cartolarizzazioni	23,77
🏢 Enti Locali	0,06
🏦 Liquidità ed equivalenti	22,68
📄 Derivati	0,00

### Ripartizione Geografica %

	Fondo
<b>America</b>	<b>57,04</b>
Stati Uniti	52,51
Canada	3,99
America Latina e Centrale	0,55
<b>Europa</b>	<b>29,53</b>
Regno Unito	10,48
Europa Occidentale - Euro	14,61
Europa Occidentale - Non Euro	4,40
Europa dell'Est	0,00
Africa	0,00
Medio Oriente	0,05
<b>Asia</b>	<b>13,42</b>
Giappone	3,76
Australasia	0,35
Asia - Paesi Sviluppati	7,46
Asia - Emergente	1,86

### Anagrafica

Società di Gestione	Capital International Management Company Sàrl	Patrimonio Classe (Mln)	11,53 EUR	Investimento Min. Ingresso	-
		(30/01/2026)		Investimento Min. Successivo	-
Telefono	-	Domicilio	LUSSEMBURGO	T.E.R.	0,85%
Web	-	Valuta del Fondo	EUR	Spese correnti	0,85%
Data di Partenza	04/06/2020	UCITS	Si	Commissione di incentivo	-
Nome del Gestore	Alfonso Barroso	Inc/Acc	Acc		
	David Hoag	ISIN	LU1998163734		
	Fergus MacDonald				
	Grant Cambridge				

# Capital Group Capital Income Builder (LUX) Zh-EUR

	James Lovelace
	Winnie Kwan
	Aline Avzaradel
	Charles Ellwein
	William Robbins
	Brian Wong
	Saurav Jain
	Andrea Montero
	Dimitrije Mitrinovic
Data Inizio Gestione	21/09/2018
NAV <small>(30/01/2026)</small>	EUR 13,51
Patrimonio Netto (Mln)	914,14 USD
<small>(31/12/2025)</small>	