

Fineco AM Advisory 6 Target IV

Categoria Morningstar™

Bilanciati Altro

Benchmark Morningstar

Not Categorized
Usato nel Report

Benchmark Dichiarato

N/A

Morningstar Rating™

Senza rating

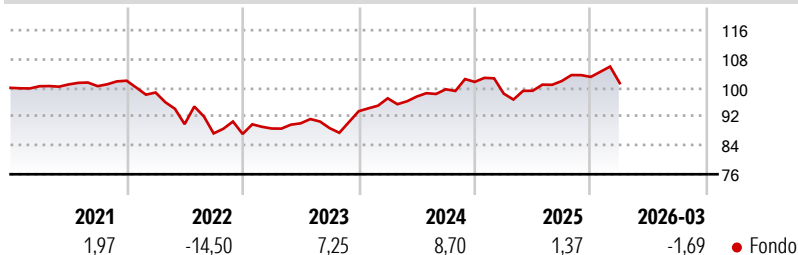
Obiettivo d'Investimento Dichiarato

The investment objective of the Fund is to achieve long-term capital appreciation. The Fund may invest up to 60% of its Net Asset Value in units of Underlying Funds that provide exposure to equities issued by companies incorporated anywhere in the world. The fund may invest up to 70% of its Net Asset Value in units of Underlying Funds which provide an exposure to government or corporate debt securities of Investment Grade and/or non-Investment Grade (for example, treasury bonds, corporate bonds, government bonds, municipal bonds and commercial paper) with a fixed or floating rate.

Misure di Rischio

3Y Alpha	-	3Y Sharpe Ratio	0,27
3Y Beta	-	3Y Std Dev	6,16
3Y R-Squared	-	3Y Risk	-
3Y Info Ratio	-	5Y Risk	-
3Y Tracking Error	-	10Y Risk	-

Rendimenti



Rend. Cumulati %

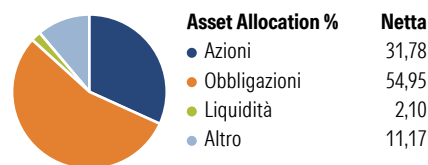
Periodo	Fondo
3-Mesi	-0,92
6-Mesi	-0,25
1-Anno	3,52
3-Anni Ann.ti	4,79
5-Anni Ann.ti	0,30
10-Anni Ann.ti	-

Rendimenti aggiornati al 02/04/2026

Rendimenti

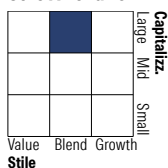
Periodo	Q1	Q2	Q3	Q4
2026	-1,69	-	-	-
2025	-3,20	0,82	2,71	1,12
2024	3,82	0,50	2,07	2,06
2023	1,74	1,62	-1,49	5,31
2022	-3,21	-8,92	-2,84	-0,18

Portafoglio 28/02/2026

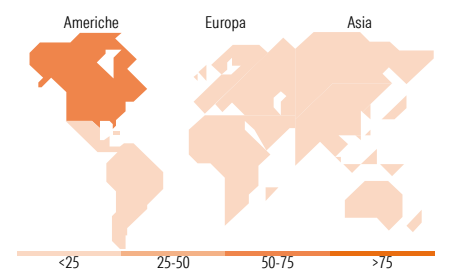


Morningstar Style Box®

Stile Azionario



Reddito Fisso



Titoli principali

Nome	Settore	%
Fineco AM Investment Grade €...	-	13,22
Euro Corporate Fixed Income...	-	10,83
Fidelity Euro Bond FAM I Acc	-	8,65
Schroder Euro Bond FAM I EUR...	-	8,04
Emerging Markets Equity FAM...	-	4,87
Amundi Physical Gold ETC C	-	4,77
Smart Factors US FAM L EUR Acc	-	4,34
North American Sust STARS Eq...	-	3,52
Fineco S&P 500 Index FAM I...	-	3,12
Fineco AM Dynamically H US...	-	2,94
% Primi 10 Titoli sul Patrimonio		64,29
Numero Complessivo di Titoli Azionari		0
Numero Complessivo di Titoli Obbligazionari		0

Distribuzione Settoriale %

Settore	Fondo
Ciclico	34,72
Sensibile	47,18
Difensivo	18,10

Fixed Income Sector Weightings %

Settore	Fondo
Governativo	47,18
Societario	46,48
Cartolarizzazioni	2,72
Enti Locali	0,00
Liquidità ed equivalenti	3,65
Derivati	-0,03

Ripartizione Geografica %

Regione	Fondo
America	73,20
Stati Uniti	70,26
Canada	0,55
America Latina e Centrale	2,39
Europa	15,53
Regno Unito	2,01
Europa Occidentale - Euro	11,27
Europa Occidentale - Non Euro	1,40
Europa dell'Est	0,10
Africa	0,59
Medio Oriente	0,16
Asia	11,28
Giappone	0,00
Australasia	0,05
Asia - Paesi Sviluppati	4,86
Asia - Emergente	6,36

Anagrafica

Società di Gestione	Fineco Asset Management DAC	Patrimonio Classe (Mln)	9,89 EUR	Investimento Min. Ingresso	1.000 EUR
Telefono	-	Domicilio	IRLANDA	Investimento Min. Successivo	100 EUR
Web	-	Valuta del Fondo	EUR	T.E.R.	-
Data di Partenza	15/06/2020	UCITS	Si	Spese correnti	2,61%
Nome del Gestore	-	Inc/Acc	Acc	Commissione di incentivo	-
Data Inizio Gestione	15/06/2020	ISIN	IE00BMYM3F15		
NAV (02/04/2026)	EUR 101,97				
Patrimonio Netto (Mln)	10,41 EUR				

(28/02/2026)