

FAM Sustainable Target 2022

Categoria Morningstar™

Bilanciati Altro

Benchmark Morningstar

Not Categorized
Usato nel Report

Benchmark Dichiarato

N/A

Morningstar Rating™

Senza rating

Obiettivo d'Investimento Dichiarato

The Fund is being structured as a Fund giving a return to investors at the Target Date. The Fund is organised in a manner that it has two separate investment objectives for different time periods in the Fund's life as follows, and as explained in detail in each sub-section below: 1. During the Subscription Period, the objective of the Fund will be to seek to provide capital appreciation whilst maintaining liquidity for the Fund; and 2. Following the Subscription Period, the investment objective of the Fund is to achieve long-term capital appreciation.

Misure di Rischio

3Y Alpha	-	3Y Sharpe Ratio	0,38
3Y Beta	-	3Y Std Dev	10,77
3Y R-Squared	-	3Y Risk	-
3Y Info Ratio	-	5Y Risk	-
3Y Tracking Error	-	10Y Risk	-

Rendimenti



Rend. Cumulati %

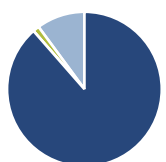
Periodo	Fondo
3-Mesi	-4,02
6-Mesi	-2,88
1-Anno	3,61
3-Anni Ann.ti	7,16
5-Anni Ann.ti	3,60
10-Anni Ann.ti	-

Rendimenti aggiornati al 02/04/2026

Rendimenti

Periodo	Q1	Q2	Q3	Q4
2026	-5,41	-	-	-
2025	-6,56	1,65	4,88	2,04
2024	9,49	2,05	0,61	4,53
2023	4,45	4,04	-2,94	6,45
2022	-4,05	-11,60	-0,06	0,18

Portafoglio 28/02/2026

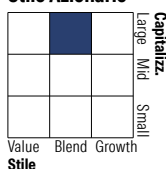


Asset Allocation %

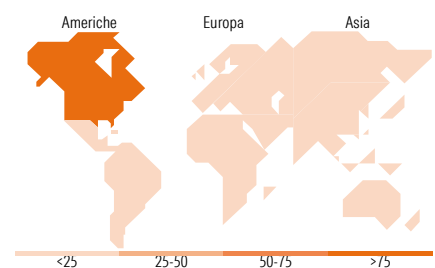
Azioni	88,56
Obbligazioni	0,00
Liquidità	1,34
Altro	10,11

Morningstar Style Box®

Stile Azionario



Reddito Fisso



Titoli principali

Nome	Settore	%
Global Sustain Paris Aligned...	-	16,62
Smart Factors World FAM L...	-	15,85
Smart Factors US FAM L EUR Acc	-	15,79
North American Sust STARS Eq...	-	15,12
Global Sustainable Stars Eq...	-	14,03
Fineco AM Act Clctn Mgrtrnds...	-	5,94
Fineco AM MktVector Jpn Qul...	-	4,11
Fineco AM Smart Factors...	-	4,03
Diversity and Inclusion FAM...	-	3,04
European Sust Stars Eq FAM I...	-	2,01
% Primi 10 Titoli sul Patrimonio		96,55
Numero Complessivo di Titoli Azionari		0
Numero Complessivo di Titoli Obbligazionari		0

Distribuzione Settoriale %

Settore	Fondo
Ciclico	28,83
Sensibile	53,02
Difensivo	18,15

Fixed Income Sector Weightings %

Settore	Fondo
Governativo	0,00
Societario	0,00
Cartolarizzazioni	0,00
Enti Locali	0,00
Liquidità ed equivalenti	100,39
Derivati	-0,39

Ripartizione Geografica %

Regione	Fondo
America	82,88
Stati Uniti	82,75
Canada	0,10
America Latina e Centrale	0,03
Europa	12,57
Regno Unito	3,51
Europa Occidentale - Euro	6,55
Europa Occidentale - Non Euro	2,45
Europa dell'Est	0,00
Africa	0,06
Medio Oriente	0,00
Asia	4,55
Giappone	1,40
Australasia	0,17
Asia - Paesi Sviluppati	1,25
Asia - Emergente	1,74

Anagrafica

Società di Gestione	Fineco Asset Management	Patrimonio Classe (Mln)	19,22 EUR	Investimento Min. Ingresso	1.000 EUR
	DAC	(02/04/2026)		Investimento Min. Successivo	100 EUR
Telefono	-	Domicilio	IRLANDA	T.E.R.	-
Web	-	Valuta del Fondo	EUR	Spese correnti	2,96%
Data di Partenza	15/06/2020	UCITS	Si	Commissione di incentivo	-
Nome del Gestore	-	Inc/Acc	Acc		
Data Inizio Gestione	15/06/2020	ISIN	IE00BMYM3H39		
NAV (02/04/2026)	EUR 122,29				
Patrimonio Netto (Mln)	20,72 EUR				

(28/02/2026)