FAM MegaTrends Target 2025

Categoria Morningstar™	Benchmark Morningstar	Benchmark Dichiarato	Morningstar Rating™
Bilanciati Altro	Not Categorized Usato nel Report	N/A	Senza rating

Obiettivo d'Investimento Dichiarato

The Fund is being structured as a Fund giving a return to investors at the Maturity Date. The Fund is organised in a manner that it has two separate investment objectives for different time periods in the Fund's life as follows, and as explained in detail in each sub-section below: 1. During the Subscription Period, the objective of the Fund will be to seek to provide capital appreciation whilst maintaining liquidity for the Fund; and 2. Following the Subscription Period, the investment objective of the Fund is to achieve long-term capital appreciation.

Rendimenti

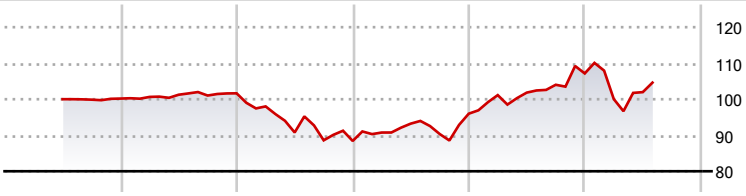

2020	2021	2022	2023	2024	2025-07	
-	1,45	-13,01	8,57	11,64	-2,38	● Fondo

Misure di Rischio

3Y Alpha	-	3Y Sharpe Ratio	0,08
3Y Beta	-	3Y Std Dev	9,61
3Y R-Squared	-	3Y Risk	-
3Y Info Ratio	-	5Y Risk	-
3Y Tracking Error	-	10Y Risk	-

Rend. Cumulati %	Fondo
3-Mesi	8,20
6-Mesi	-4,98
1-Anno	2,12
3-Anni Ann.ti	3,18
5-Anni Ann.ti	0,90
10-Anni Ann.ti	-

Rendimenti aggiornati al 31/07/2025

Rendimenti Trimestrali %	Q1	Q2	Q3	Q4
2025	-6,65	1,94	-	-
2024	5,37	0,69	2,14	3,02
2023	2,64	2,73	-3,10	6,25
2022	-3,57	-7,38	-2,41	-0,20
2021	0,46	0,59	-0,22	0,61

Portafoglio 30/06/2025

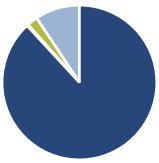

Asset Allocation %	Netta
● Azioni	88,15
● Obbligazioni	0,28
● Liquidità	2,24
● Altro	9,34

Morningstar Style Box®

Stile Azionario

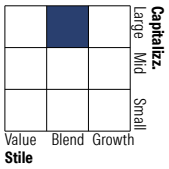

Reddito Fisso

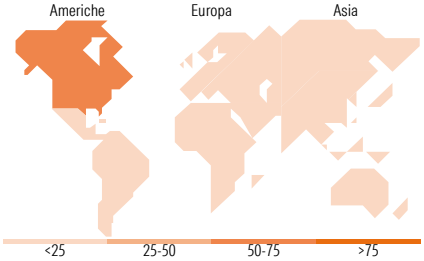

Titoli principali

Nome	Settore	%
Global Listed Infrastructure...	—	14,52
Global Sustain Paris Aligned...	—	13,82
Changing Lifestyles FAM I...	—	11,46
Future Connectivity FAM I...	—	10,27
Global Disruptive Opps FAM I...	—	10,05
Global Sustainable Stars Eq...	—	9,95
Medtech FAM I EUR Acc	—	8,82
Fidelity Water and Waste FAM...	—	7,03
Fineco AM MktVector Artfcl...	—	2,65
Fineco AM MktVector...	—	2,05
% Primi 10 Titoli sul Patrimonio		90,63
Numero Complessivo di Titoli Azionari		0
Numero Complessivo di Titoli Obbligazionari		0

Distribuzione Settoriale %	Fondo
Ciclico	25,41
Sensibile	45,60
Difensivo	28,98

Fixed Income Sector Weightings %	Fondo
Governativo	2,17
Societario	8,38
Cartolarizzazioni	0,89
Enti Locali	0,00
Liquidità ed equivalenti	87,62
Derivati	0,94

Ripartizione Geografica %	Fondo
America	**64,97**
Stati Uniti	60,51
Canada	3,53
America Latina e Centrale	0,94
Europa	**24,20**
Regno Unito	6,19
Europa Occidentale - Euro	13,20
Europa Occidentale - Non Euro	4,55
Europa dell'Est	0,00
Africa	0,00
Medio Oriente	0,26
Asia	**10,83**
Giappone	4,01
Australasia	0,38
Asia - Paesi Sviluppati	3,02
Asia - Emergente	3,42

Anagrafica

Società di Gestione	Fineco Asset Management DAC
Telefono	-
Web	-
Data di Partenza	15/06/2020
Nome del Gestore	-
Data Inizio Gestione	15/06/2020
NAV (31/07/2025)	EUR 104,55
Patrimonio Netto (Mln) (30/06/2025)	16,81 EUR

Patrimonio Classe (Mln) (31/07/2025)	16,69 EUR
Domicilio	IRLANDA
Valuta del Fondo	EUR
UCITS	Si
Inc/Acc	Acc
ISIN	IE00BMYM3G22

Investimento Min. Ingresso	1.000 EUR
Investimento Min. Successivo	100 EUR
T.E.R.	-
Spese correnti	2,50%
Commissione di incentivo	-

© 2025 Morningstar Italia. Tutti i diritti sono riservati. Le informazioni qui contenute: (1) sono proprietà di Morningstar, (2) non possono essere copiate, (3) non costituiscono consiglio di investimento; (4) sono fornite con scopi informativi; (5) sono ritenute attendibili da Morningstar che, pertanto, ne garantisce il maggior grado di accuratezza e completezza possibile, fatto salvo il caso in cui queste Le siano state fornite in modo errato e/o non completo dalle relative società prodotto; (6) sono estratte dai dati del fondo disponibili e riferiti a date temporali diverse. Morningstar non è responsabile per qualunque danno o perdita derivante da qualunque uso delle informazioni e chi visiona tali informazioni sarà responsabile dell'uso che andrà a farne. Non vi è naturalmente garanzia alcuna che i risultati del passato trovino un riscontro nel futuro.