

Amundi Funds - Polen Capital Global Growth G USD (C)

Categoria Morningstar™

Azionari Internazionali Large Cap Growth

Benchmark Morningstar

Morningstar Global Growth Target Market

Exposure NR USD

Usato nel Report

Benchmark Dichiarato

MSCI ACWI NR USD

Morningstar Rating™

★

Obiettivo d'Investimento Dichiarato

The fund seeks to achieve long-term capital growth. The Sub-Fund is a financial product that promotes ESG characteristics pursuant to Article 8 of the Disclosure Regulation. The Sub-Fund invests mainly in equities of large capitalisation companies around the world.

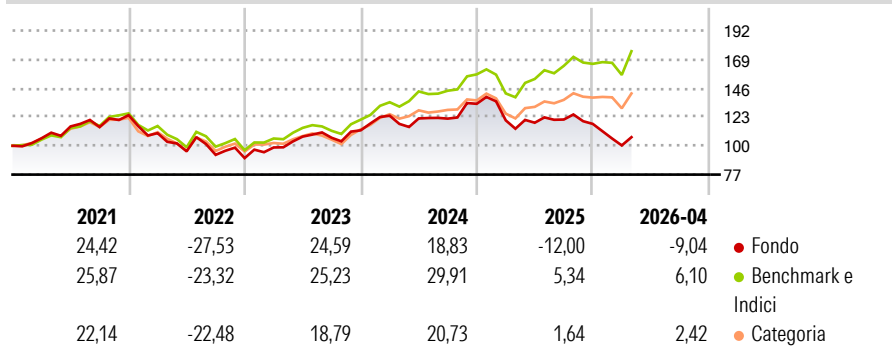
Specifically, the Sub-Fund invests at least 51% of net assets in equities of companies that have a wide range of market capitalisation of at least USD 10 billion. The Sub-Fund may invest up to 35% of its net assets in equities of companies domiciled in emerging markets. There are no currency constraints on these investments. While complying with the above policies, the Sub-Fund may also invest in other equities, equity-linked instruments, convertible bonds, bonds, money market...

Misure di Rischio

3Y Alpha	-12,41	3Y Sharpe Ratio	0,06
3Y Beta	0,86	3Y Std Dev	15,58
3Y R-Squared	77,40	3Y Risk	Med
3Y Info Ratio	-2,16	5Y Risk	Med
3Y Tracking Error	7,53	10Y Risk	-

Basati su Morningstar Global Growth Target Market Exposure NR USD (dove applicabile)

Rendimenti



Rend. Cumulati %

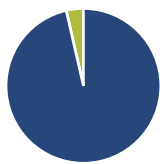
	Fondo	Bmk	Cat
3-Mesi	1,58	10,54	6,70
6-Mesi	-9,91	9,41	4,54
1-Anno	-6,49	28,15	15,98
3-Anni Ann.ti	3,30	19,72	12,04
5-Anni Ann.ti	-0,17	11,15	5,67
10-Anni Ann.ti	-	-	-

Rendimenti aggiornati al 07/05/2026

Rendimenti

	Q1	Q2	Q3	Q4
2026	-14,64	-	-	-
2025	-9,88	-1,59	2,16	-2,88
2024	10,39	-1,76	-0,13	9,71
2023	9,43	8,79	-0,89	5,60
2022	-11,53	-13,20	-2,93	-2,79

Portafoglio 31/03/2026



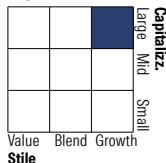
Asset Allocation %

- Azioni
- Obbligazioni
- Liquidità
- Altro

Netta

96,42
0,00
3,58
0,00

Style Box Azionaria

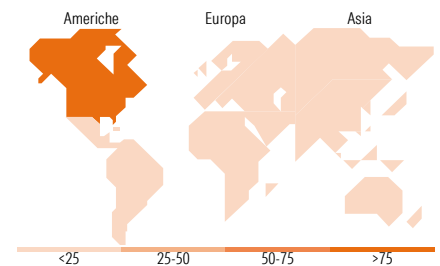


Mkt Cap %

Giant	68,03
Large	17,67
Medium	14,29
Small	0,00
Micro	0,00

Capitalizzazione media di mercato

Fondo
Ave Mkt Cap USD 371.685,07



Titoli principali

Nome	Settore	%
NVIDIA Corp	ICT	7,14
Alphabet Inc Class C	ICT	6,02
Mastercard Inc Class A	Finanza	4,99
Visa Inc Class A	Finanza	4,97
Broadcom Inc	ICT	4,95
Microsoft Corp	ICT	4,94
Aon PLC Class A	Assicurazioni	4,64
Tencent Holdings Ltd	ICT	4,24
Shopify Inc Registered Shs...	ICT	4,05
Amazon.com Inc	ICT	3,68
% Primi 10 Titoli sul Patrimonio		49,62
Numero Complessivo di Titoli Azionari		30
Numero Complessivo di Titoli Obbligazionari		0

Distribuzione Settoriale %

	Fondo
Ciclico	28,80
Materie Prime	-
Beni di Consumo Ciclici	8,88
Finanza	17,54
Immobiliare	2,38
Sensibile	57,07
Telecomunicazioni	15,32
Energia	-
Beni Industriali	3,06
Tecnologia	38,69
Difensivo	14,13
Beni Difensivi	2,09
Salute	12,04
Servizi di Pubblica Utilità	-

Ripartizione Geografica %

	Fondo
America	80,14
Stati Uniti	72,86
Canada	4,20
America Latina e Centrale	3,08
Europa	10,70
Regno Unito	0,00
Europa Occidentale - Euro	10,70
Europa Occidentale - Non Euro	0,00
Europa dell'Est	0,00
Africa	0,00
Medio Oriente	0,00
Asia	9,16
Giappone	1,48
Australasia	0,00
Asia - Paesi Sviluppati	3,28
Asia - Emergente	4,40

Anagrafica

Società di Gestione	Amundi Luxembourg S.A.	Patrimonio Classe (Mln)	7,01 USD	Investimento Min. Ingresso	-
Telefono	+352 47 676667	(07/05/2026)		Investimento Min. Successivo	-
Web	www.amundi.com	Domicilio	LUSSEMBURGO	T.E.R.	-
Data di Partenza	26/05/2020	Valuta del Fondo	USD	Spese correnti	2,20%
Nome del Gestore	-	UCITS	Si	Commissione di incentivo	-
Data Inizio Gestione	20/11/2018	Inc/Acc	Acc		

Amundi Funds - Polen Capital Global Growth G USD (C)

NAV <small>(07/05/2026)</small>	USD 6,42	ISIN	LU2176991938
Patrimonio Netto (Mln)	300,78 USD		

(31/03/2026)