

Top Funds Selection - iCARE A

Categoria Morningstar™

Azionari Internazionali Large Cap Growth

Benchmark Morningstar

Morningstar Global Growth Target Market

Exposure NR USD

Usato nel Report

Benchmark Dichiarato

5% Bloomberg Euro TSYBills 0-3 Months,

95% Bloomberg DM Lrg Mid Cap NR EUR

NR EUR

Morningstar Rating™

★★

Obiettivo d'Investimento Dichiarato

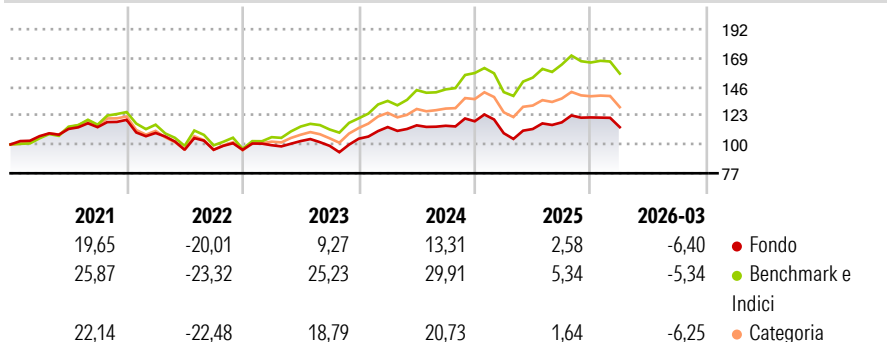
"È un Comparto azionario caratterizzato da investimenti ispirati anche a principi di sostenibilità sociale, ambientale e di governance oltre che economica, che mira ad un incremento del valore dei capitali conferiti dai partecipanti mediante l'investimento principale in OICR di natura azionaria, che investono in qualsiasi valuta sui mercati internazionali. Investimento fino al 30% del totale delle attività in OICR che dichiarano di investire in strumenti di natura obbligazionaria, monetaria, flessibile nonché in depositi bancari. Il Comparto può investire in OICR collegati in misura residuale. La Classe del Comparto contribuisce inoltre a finalità etiche mediante la devoluzione alla Fondazione Umberto Veronesi (Codice Fiscale 97298700150)..."

Misure di Rischio

3Y Alpha	-7,86	3Y Sharpe Ratio	0,19
3Y Beta	0,93	3Y Std Dev	12,37
3Y R-Squared	89,40	3Y Risk	Med
3Y Info Ratio	-2,13	5Y Risk	-Med
3Y Tracking Error	4,46	10Y Risk	-

Basati su Morningstar Global Growth Target Market Exposure NR USD (dove applicabile)

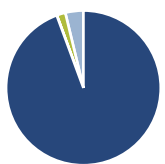
Rendimenti



Rend. Cumulati %	Fondo	Bmk	Cat	Rendimenti Trimestrali %	Q1	Q2	Q3	Q4
3-Mesi	-4,83	-	-5,20	2026	-6,40	-	-	-
6-Mesi	-2,12	-	-4,67	2025	-8,04	3,07	4,72	3,34
1-Anno	5,23	-	3,43	2024	8,88	1,22	-0,31	3,14
3-Anni Ann.ti	5,19	-	8,44	2023	3,84	3,33	-3,73	5,78
5-Anni Ann.ti	1,46	-	3,85	2022	-8,76	-12,30	0,00	-0,04
10-Anni Ann.ti	-	-	-					

Rendimenti aggiornati al 01/04/2026

Portafoglio 28/02/2026



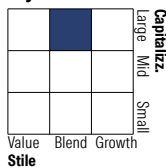
Asset Allocation %

Azioni	94,37
Obbligazioni	0,03
Liquidità	1,82
Altro	3,77

Netta

94,37
0,03
1,82
3,77

Style Box Azionaria

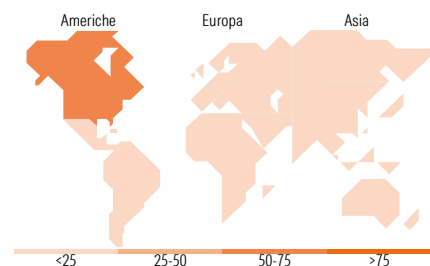


Mkt Cap %

Fondo	42,41
Giant	32,39
Large	19,61
Medium	5,13
Small	0,47
Micro	

Capitalizzazione media di mercato

Fondo	129,142,11
-------	------------



Titoli principali

Nome	Settore	%
Candriam Eqs L Rbct&Innov...	—	9,94
Nordea 1 - Glb Diversity...	—	9,89
Nordea 1 - Global Climate &...	—	9,78
Robeco New World Financials...	—	9,43
GS Global Future Gen Eq L...	—	8,80
FF - Global Demographics...	—	7,51
Schroder ISF Gbl Sust Gr C...	—	7,27
Candriam Equities L Oncology...	—	6,46
Pictet-Digital I EUR	—	6,29
Amundi S&P 500...	—	5,55
% Primi 10 Titoli sul Patrimonio		80,92
Numero Complessivo di Titoli Azionari		0
Numero Complessivo di Titoli Obbligazionari		0

Distribuzione Settoriale %

	Fondo
Ciclico	27,89
Materie Prime	2,67
Beni di Consumo Ciclici	8,56
Finanza	15,99
Immobiliare	0,67
Sensibile	52,20
Telecomunicazioni	7,40
Energia	0,07
Beni Industriali	12,37
Tecnologia	32,36
Difensivo	19,91
Beni Difensivi	3,45
Salute	14,53
Servizi di Pubblica Utilità	1,92

Ripartizione Geografica %

	Fondo
America	66,34
Stati Uniti	62,97
Canada	1,95
America Latina e Centrale	1,42
Europa	21,34
Regno Unito	4,56
Europa Occidentale - Euro	12,17
Europa Occidentale - Non Euro	4,44
Europa dell'Est	0,00
Africa	0,00
Medio Oriente	0,16
Asia	12,32
Giappone	3,70
Australasia	0,14
Asia - Paesi Sviluppati	4,88
Asia - Emergente	3,61

Anagrafica

Società di Gestione	Sella SGR S.p.A.	Patrimonio Classe (Mln)	106,25 EUR	Investimento Min. Ingresso	500 EUR
Telefono	+39 02 6714161	(31/03/2026)		Investimento Min. Successivo	500 EUR
Web	www.sellasgr.it	Domicilio	ITALIA	T.E.R.	-
Data di Partenza	16/06/2020	Valuta del Fondo	EUR	Spese correnti	2,82%
Nome del Gestore	Emilio Pappalardo	UCITS	Si	Commissione di incentivo	-

Top Funds Selection - iCARE A

Data Inizio Gestione	16/06/2020	Inc/Acc	Acc
NAV (01/04/2026)	EUR 6,74	ISIN	IT0005413007
Patrimonio Netto (Mln)	121,97 EUR		
(28/02/2026)			