

# Top Funds Selection - iCARE C

## Categoria Morningstar™

Azionari Internazionali Large Cap Growth

## Benchmark Morningstar

Morningstar Global Growth Target Market  
Exposure NR USD  
Usato nel Report

## Benchmark Dichiarato

5% Bloomberg Euro TSYBills 0-3 Months,  
95% Bloomberg DM Lrg Mid Cap NR EUR  
NR EUR

## Morningstar Rating™

★★★

### Obiettivo d'Investimento Dichiarato

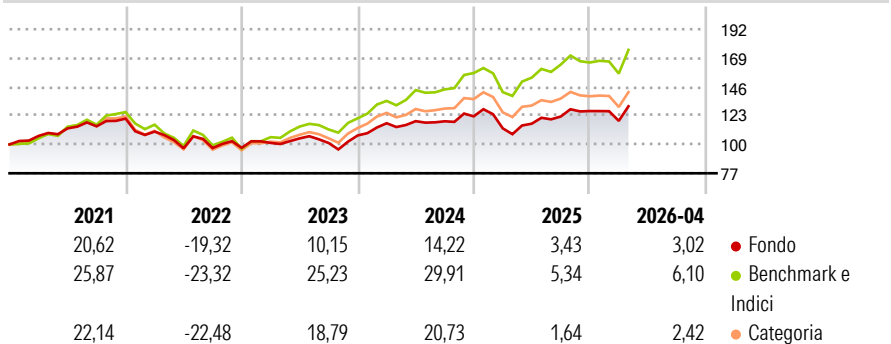
"È un Comparto azionario caratterizzato da investimenti ispirati anche a principi di sostenibilità sociale, ambientale e di governance oltre che economica, che mira ad un incremento del valore dei capitali conferiti dai partecipanti mediante l'investimento principale in OICR di natura azionaria, che investono in qualsiasi valuta sui mercati internazionali. Investimento fino al 30% del totale delle attività in OICR che dichiarano di investire in strumenti di natura obbligazionaria, monetaria, flessibile nonché in depositi bancari. Il Comparto può investire in OICR collegati in misura residuale. La Classe del Comparto contribuisce inoltre a finalità etiche mediante la devoluzione alla Fondazione Umberto Veronesi (Codice Fiscale 97298700150)..."

### Misure di Rischio

3Y Alpha	-7,18	3Y Sharpe Ratio	0,50
3Y Beta	0,92	3Y Std Dev	13,46
3Y R-Squared	91,36	3Y Risk	Med
3Y Info Ratio	-2,11	5Y Risk	-Med
3Y Tracking Error	4,56	10Y Risk	-

Basati su Morningstar Global Growth Target Market Exposure NR USD (dove applicabile)

### Rendimenti



Rend. Cumulati %	Fondo	Bmk	Cat	Rendimenti Trimestrali %	Q1	Q2	Q3	Q4
3-Mesi	6,53	9,98	5,39	2026	-6,20	-	-	-
6-Mesi	9,45	12,27	6,21	2025	-7,83	3,29	4,93	3,55
1-Anno	14,36	19,34	9,06	2024	9,09	1,42	-0,10	3,35
3-Anni Ann.ti	9,48	18,40	10,89	2023	4,04	3,56	-3,54	5,98
5-Anni Ann.ti	5,01	11,87	6,08	2022	-8,57	-12,09	0,21	0,18
10-Anni Ann.ti	-	-	-					

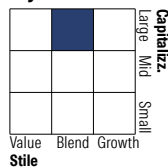
Rendimenti aggiornati al 18/05/2026

### Portafoglio 30/04/2026



Asset Allocation %	Netta
Azioni	92,99
Obbligazioni	0,17
Liquidità	4,60
Altro	2,25

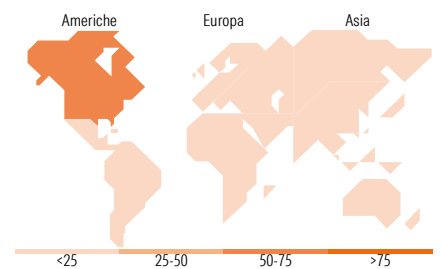
### Style Box Azionaria



Mkt Cap %	Fondo
Giant	42,12
Large	33,29
Medium	18,58
Small	5,37
Micro	0,65

### Capitalizzazione media di mercato

Fondo	Ave Mkt Cap EUR
	141.444,85



### Titoli principali

Nome	Settore	%
Nordea 1 - Glb Diversity...	—	9,82
Candriam Eqs L Rbct&Innov...	—	9,58
Nordea 1 - Global Climate &...	—	9,49
Robeco New World Financials...	—	9,43
GS Global Future Gen Eq L...	—	9,23
Amundi S&P 500...	—	7,10
Candriam Equities L Oncology...	—	6,07
Amundi MSCI World Climate...	—	6,00
Pictet-Digital I EUR	—	5,90
Schroder ISF Gbl Sust Gr C...	—	4,97
% Primi 10 Titoli sul Patrimonio		77,59
Numero Complessivo di Titoli Azionari		0
Numero Complessivo di Titoli Obbligazionari		0

### Distribuzione Settoriale %

Distribuzione Settoriale %	Fondo
<b>Ciclico</b>	<b>29,12</b>
Materie Prime	2,87
Beni di Consumo Ciclici	8,87
Finanza	16,24
Immobiliare	1,15
<b>Sensibile</b>	<b>52,82</b>
Telecomunicazioni	7,17
Energia	0,03
Beni Industriali	11,87
Tecnologia	33,75
<b>Difensivo</b>	<b>18,06</b>
Beni Difensivi	3,34
Salute	12,39
Servizi di Pubblica Utilità	2,33

### Ripartizione Geografica %

Ripartizione Geografica %	Fondo
<b>America</b>	<b>69,48</b>
Stati Uniti	65,81
Canada	2,27
America Latina e Centrale	1,41
<b>Europa</b>	<b>19,23</b>
Regno Unito	3,62
Europa Occidentale - Euro	11,36
Europa Occidentale - Non Euro	4,09
Europa dell'Est	0,00
Africa	0,00
Medio Oriente	0,17
<b>Asia</b>	<b>11,29</b>
Giappone	3,55
Australasia	0,25
Asia - Paesi Sviluppati	4,28
Asia - Emergente	3,21

### Anagrafica

Società di Gestione	Sella SGR S.p.A.	Patrimonio Classe (Mln)	6,60 EUR	Investimento Min. Ingresso	500 EUR
Telefono	+39 02 6714161	(30/04/2026)		Investimento Min. Successivo	500 EUR
Web	www.sellasgr.it	Domicilio	ITALIA	T.E.R.	-
Data di Partenza	16/06/2020	Valuta del Fondo	EUR	Spese correnti	2,01%
Nome del Gestore	Emilio Pappalardo	UCITS	Si	Commissione di incentivo	-

# Top Funds Selection - iCARE C

---

Data Inizio Gestione	16/06/2020	Inc/Acc	Acc
NAV <small>(18/05/2026)</small>	EUR 7,87	ISIN	IT0005413023
Patrimonio Netto (Mln)	122,48 EUR		
<small>(30/04/2026)</small>			