

# Mirae Asset Global Discovery Fund - ESG Asia Great Consumer Equity Fund R EUR

Categoria Morningstar™  
**Hedged Acc**

Benchmark Morningstar

Not Categorized  
Usato nel Report

Benchmark Dichiarato

MSCI AC Asia Ex Japan NR EUR

Morningstar Rating™

Senza rating

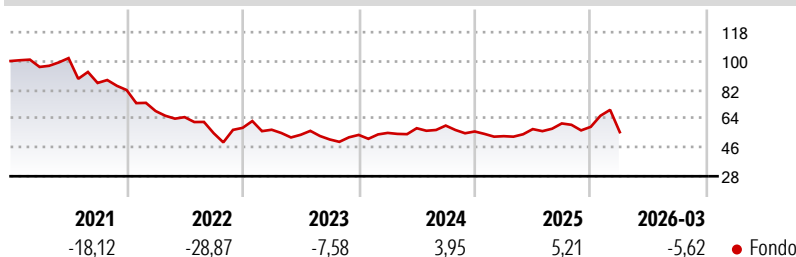
## Obiettivo d'Investimento Dichiarato

The primary objective of the Fund is to achieve long term growth in the Share price through capital appreciation, measured in US Dollars, of the underlying equity portfolio which promotes environmental, social and governance (ESG) criteria. The Principal Investment Manager will seek to achieve the objective of the Sub-Fund by investing mainly in equities and equity related securities of Asian companies which are expected to benefit from growing consumption activities of Asian region, excluding Japan.

## Misure di Rischio

3Y Alpha	-	3Y Sharpe Ratio	-0,10
3Y Beta	-	3Y Std Dev	19,13
3Y R-Squared	-	3Y Risk	-
3Y Info Ratio	-	5Y Risk	-
3Y Tracking Error	-	10Y Risk	-

## Rendimenti



## Rend. Cumulati %

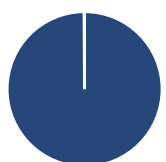
	Fondo
3-Mesi	1,87
6-Mesi	14,29
1-Anno	31,72
3-Anni Ann.ti	7,70
5-Anni Ann.ti	-6,95
10-Anni Ann.ti	-

Rendimenti aggiornati al 28/04/2026

## Rendimenti

	Q1	Q2	Q3	Q4
<b>Rendimenti Trimestrali %</b>				
2026	-5,62	-	-	-
2025	-5,21	8,32	6,17	-3,49
2024	2,34	5,29	2,85	-6,21
2023	-2,03	-5,52	-5,41	5,56
2022	-16,07	-5,50	-15,41	6,03

## Portafoglio 28/02/2026



### Asset Allocation %

Azioni	99,90
Obbligazioni	0,00
Liquidità	0,10
Altro	0,00

### Style Box Azionaria

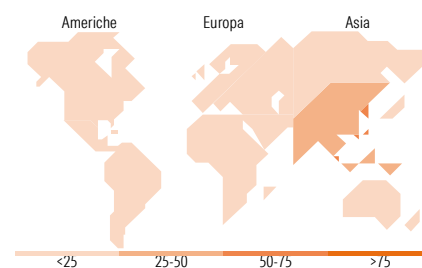
Capitalizz.	Large	Mid	Small
Stile	Value	Blend	Growth

### Mkt Cap %

	Fondo
Giant	74,55
Large	24,90
Medium	0,55
Small	0,00
Micro	0,00

### Capitalizzazione media di mercato

Ave Mkt Cap USD	108.481,90
-----------------	------------



## Titoli principali

Nome	Settore	%
Samsung Electronics Co Ltd	12,66	
Taiwan Semiconductor...	9,94	
SK Hynix Inc	7,61	
Zijin Gold International Co...	4,77	
Tencent Holdings Ltd	3,83	
Sam Yang Foods Co Ltd	3,75	
Delta Electronics Inc	3,33	
Hyundai Motor Co	3,26	
Alibaba Group Holding Ltd...	3,21	
HYBE Ordinary Shares	2,87	
% Primi 10 Titoli sul Patrimonio	55,23	
Numero Complessivo di Titoli Azionari	48	
Numero Complessivo di Titoli Obbligazionari	0	

## Distribuzione Settoriale %

	Fondo
<b>Ciclico</b>	<b>29,42</b>
Materie Prime	4,78
Beni di Consumo Ciclici	19,84
Finanza	3,61
Immobiliare	1,20
<b>Sensibile</b>	<b>65,89</b>
Telecomunicazioni	10,76
Energia	-
Beni Industriali	11,44
Tecnologia	43,68
<b>Difensivo</b>	<b>4,69</b>
Beni Difensivi	3,75
Salute	0,94
Servizi di Pubblica Utilità	-

## Ripartizione Geografica %

	Fondo
<b>America</b>	<b>0,00</b>
Stati Uniti	0,00
Canada	0,00
America Latina e Centrale	0,00
<b>Europa</b>	<b>0,00</b>
Regno Unito	0,00
Europa Occidentale - Euro	0,00
Europa Occidentale - Non Euro	0,00
Europa dell'Est	0,00
Africa	0,00
Medio Oriente	0,00
<b>Asia</b>	<b>100,00</b>
Giappone	0,00
Australasia	0,00
Asia - Paesi Sviluppati	58,06
Asia - Emergente	41,94

## Anagrafica

Società di Gestione	Mirae Asset Global Investments (HK) Ltd	Patrimonio Classe (Mln)	5,37 EUR	Investimento Min. Ingresso	-
Telefono	+852 22951500	Domicilio	LUSSEMBURGO	Investimento Min. Successivo	-
Web	https://www.am.miraeasset.com/	Valuta del Fondo	EUR	T.E.R.	-
Data di Partenza	20/05/2020	UCITS	Si	Spese correnti	0,95%
Nome del Gestore	Joohee An	Inc/Acc	Acc	Commissione di incentivo	-
Data Inizio Gestione	07/06/2011	ISIN	LU1381422051		
NAV (28/04/2026)	EUR 8,72				
Patrimonio Netto (Mln)	213,42 USD				

(28/02/2026)