

# Neuberger Berman Next Generation Connectivity Fund USD M Accumulating Class

**Categoria Morningstar™**

Azionari Settore Tecnologia

**Benchmark Morningstar**

Morningstar Global Technology NR USD

Usato nel Report

**Benchmark Dichiarato**

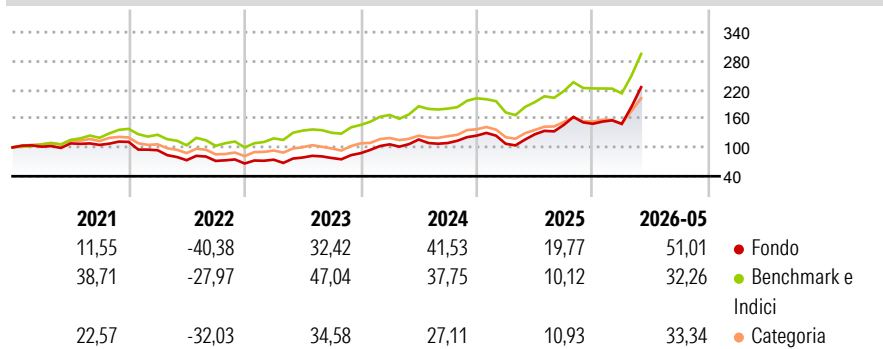
MSCI ACWI NR USD

**Morningstar Rating™**

★★★

**Obiettivo d'Investimento Dichiarato**

The Portfolio aims to achieve a target average return of 3-5% over the Benchmark before fees over a market cycle (typically 3 years) from investing primarily in a portfolio of global equity holdings, focusing on companies that are involved or derive benefit from Next Generation Connectivity.

**Rendimenti**

**Misure di Rischio**

3Y Alpha	4,61	3Y Sharpe Ratio	1,38
3Y Beta	1,20	3Y Std Dev	26,61
3Y R-Squared	94,14	3Y Risk	+Med
3Y Info Ratio	1,57	5Y Risk	+Med
3Y Tracking Error	7,84	10Y Risk	-

Basati su Morningstar Global Technology NR USD (dove applicabile)

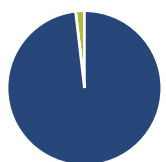
**Rend. Cumulati %**

	Fondo	Bmk	Cat
3-Mesi	44,59	25,44	24,70
6-Mesi	48,26	25,84	32,12
1-Anno	87,38	50,33	63,81
3-Anni Ann.ti	43,57	29,27	29,01
5-Anni Ann.ti	17,31	20,99	14,99
10-Anni Ann.ti	-	-	-

Rendimenti aggiornati al 11/06/2026

**Rendimenti**

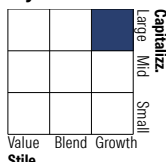
	Q1	Q2	Q3	Q4
2026	-0,12	-	-	-
2025	-13,65	18,23	15,43	1,63
2024	20,85	9,51	-6,34	14,18
2023	12,04	5,99	-1,18	12,84
2022	-15,57	-22,08	-2,00	-7,52

**Portafoglio 30/04/2026**

**Asset Allocation %**

- Azioni
- Obbligazioni
- Liquidità
- Altro

**Netta**

98,16  
0,00  
1,84  
0,00

**Style Box Azionaria**

**Mkt Cap %**

Giant	52,52
Large	26,80
Medium	17,65
Small	3,04
Micro	0,00

**Capitalizzazione media di mercato**

Ave Mkt Cap USD	188.259,67
-----------------	------------


**Titoli principali**

Nome	Settore	%
NVIDIA Corp		5,10
Taiwan Semiconductor...		4,97
Amazon.com Inc		4,33
Advanced Micro Devices Inc		3,99
Meta Platforms Inc Class A		3,75
Broadcom Inc		3,58
Ibiden Co Ltd		3,53
Suzhou Dongshan Precision...		3,19
Unimicron Technology Corp		3,17
SK Hynix Inc		3,14
% Primi 10 Titoli sul Patrimonio		38,75
Numero Complessivo di Titoli Azionari		59
Numero Complessivo di Titoli Obbligazionari		0

**Distribuzione Settoriale %**

	Fondo
<b>Ciclico</b>	<b>7,35</b>
Materie Prime	-
Beni di Consumo Ciclici	5,39
Finanza	1,97
Immobiliare	-
<b>Sensibile</b>	<b>92,12</b>
Telecomunicazioni	15,17
Energia	-
Beni Industriali	3,89
Tecnologia	73,06
<b>Difensivo</b>	<b>0,53</b>
Beni Difensivi	-
Salute	0,53
Servizi di Pubblica Utilità	-

**Ripartizione Geografica %**

	Fondo
<b>America</b>	<b>62,54</b>
Stati Uniti	62,54
Canada	0,00
America Latina e Centrale	0,00
<b>Europa</b>	<b>3,73</b>
Regno Unito	0,00
Europa Occidentale - Euro	3,69
Europa Occidentale - Non Euro	0,00
Europa dell'Est	0,00
Africa	0,00
Medio Oriente	0,05
<b>Asia</b>	<b>33,73</b>
Giappone	9,73
Australasia	0,00
Asia - Paesi Sviluppati	19,74
Asia - Emergente	4,26

**Anagrafica**

Società di Gestione	Neuberger Berman Asset Management Ireland Limited	Patrimonio Classe (Mln)	28,46 USD	Investimento Min. Ingresso	1.000 USD
		(11/06/2026)		Investimento Min. Successivo	-
		Domicilio	IRLANDA	T.E.R.	2,63%
Telefono	-	Valuta del Fondo	USD	Spese correnti	2,61%
Web	-	UCITS	Si	Commissione di incentivo	-
Data di Partenza	02/06/2020	Inc/Acc	Acc		
Nome del Gestore	-	ISIN	IE00BMCTK00		
Data Inizio Gestione	08/04/2020				
NAV (11/06/2026)	USD 29,66				

[See disclosures for more details](#)

© 2026 Morningstar Italia. Tutti i diritti sono riservati. Le informazioni qui contenute: (1) sono proprietà di Morningstar, (2) non possono essere copiate, (3) non costituiscono consiglio di investimento; (4) sono fornite con scopi informativi; (5) sono ritenute attendibili da Morningstar che, pertanto, ne garantisce il maggior grado di accuratezza e completezza possibile, fatto salvo il caso in cui queste Le siano state fornite in modo errato e/o non completo dalle relative società produttrici; (6) sono estratte dai dati del fondo disponibili e riferiti a date temporali diverse. Morningstar non è responsabile per qualunque danno o perdita derivante da qualunque uso delle informazioni e chi visiona tali informazioni sarà responsabile dell'uso che andrà a farne. Non vi è naturalmente garanzia alcuna che i risultati del passato trovino un riscontro nel futuro.

# Neuberger Berman Next Generation Connectivity Fund USD M Accumulating Class

Patrimonio Netto (Mln) 1.593,61 USD

(30/04/2026)