

Allspring (Lux) Worldwide Fund - Global Enhanced Income Fund Class I USD

Categoria Morningstar™
Gross Dist

Benchmark Morningstar

Morningstar Global Markets High Dividend

Benchmark Dichiarato

MSCI ACWI NR USD

Morningstar Rating™

★★★★★

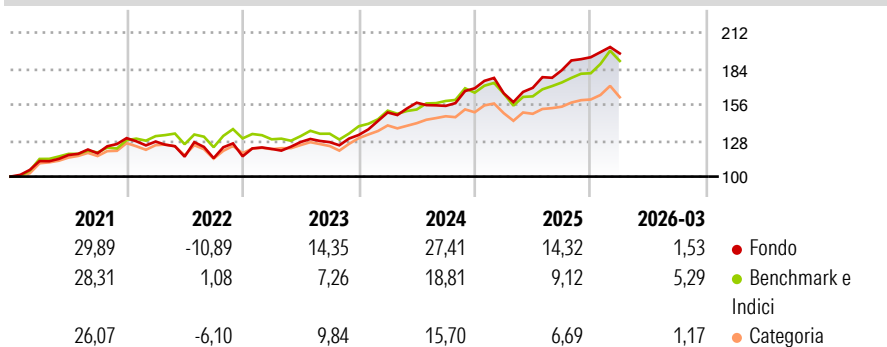
Yield NR USD

Usato nel Report

Obiettivo d'Investimento Dichiarato

The Sub-Fund seeks a high level of current income and long-term capital appreciation by investing primarily in equity securities broadly diversified among major economic sectors and global geographic regions.

Rendimenti



Misure di Rischio

3Y Alpha	5,85	3Y Sharpe Ratio	1,40
3Y Beta	0,72	3Y Std Dev	9,64
3Y R-Squared	69,86	3Y Risk	Basso
3Y Info Ratio	0,56	5Y Risk	Med
3Y Tracking Error	6,27	10Y Risk	-

Basati su Morningstar Global Markets High Dividend Yield NR USD (dove applicabile)

Rend. Cumulati %

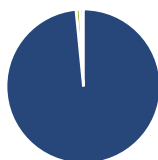
Periodo	Fondo	Bnk	Cat
3-Mesi	2,52	3,08	0,95
6-Mesi	11,64	12,12	6,87
1-Anno	37,71	30,58	20,78
3-Anni Ann.ti	19,04	14,45	11,26
5-Anni Ann.ti	12,48	11,22	8,77
10-Anni Ann.ti	-	-	-

Rendimenti aggiornati al 16/04/2026

Rendimenti

Periodo	Q1	Q2	Q3	Q4
2026	1,53	-	-	-
2025	-2,30	2,57	8,10	5,53
2024	13,20	5,07	-1,55	8,81
2023	4,99	4,41	-0,06	4,38
2022	-2,04	-9,23	-1,02	1,25

Portafoglio 31/03/2026



Asset Allocation %

- Azioni
- Obbligazioni
- Liquidità
- Altro

Netta

Azioni	98,44
Obbligazioni	0,00
Liquidità	0,86
Altro	0,70

Style Box Azionaria

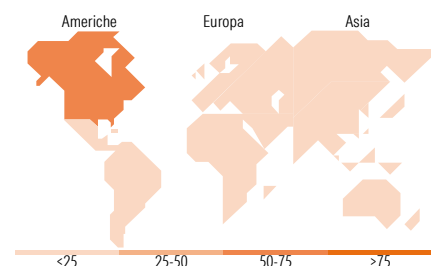


Mkt Cap %

Fondo	43,86
Giant	32,09
Large	17,16
Medium	5,87
Small	1,01

Capitalizzazione media di mercato

Fondo	138.844,60
Ave Mkt Cap USD	60



Titoli principali

Nome	Settore	%
NVIDIA Corp	ICT	4,42
Apple Inc	ICT	3,31
Alphabet Inc Class A	ICT	3,20
Micro E-mini S&P 500 Index...	-	2,86
Microsoft Corp	ICT	2,66
Taiwan Semiconductor...	ICT	2,55
Sompo Holdings Inc	Assicurazioni	2,04
Broadcom Inc	ICT	1,98
Samsung Electronics Co Ltd	ICT	1,98
Amazon.com Inc	ICT	1,96
% Primi 10 Titoli sul Patrimonio		26,96
Numero Complessivo di Titoli Azionari		75
Numero Complessivo di Titoli Obbligazionari		0

Distribuzione Settoriale %

Settore	Fondo
Ciclico	34,94
Materie Prime	2,09
Beni di Consumo Ciclici	8,96
Finanza	19,88
Immobiliare	4,01
Sensibile	48,42
Telecomunicazioni	8,06
Energia	4,47
Beni Industriali	6,77
Tecnologia	29,12
Difensivo	16,64
Beni Difensivi	4,42
Salute	8,43
Servizi di Pubblica Utilità	3,79

Ripartizione Geografica %

Regione	Fondo
America	68,11
Stati Uniti	62,35
Canada	1,52
America Latina e Centrale	4,25
Europa	16,85
Regno Unito	2,90
Europa Occidentale - Euro	12,03
Europa Occidentale - Non Euro	0,82
Europa dell'Est	0,00
Africa	0,00
Medio Oriente	1,09
Asia	15,04
Giappone	5,13
Australasia	1,07
Asia - Paesi Sviluppati	7,15
Asia - Emergente	1,69

Anagrafica

Società di Gestione	Allspring Global Investments Luxembourg S.A.	Patrimonio Classe (Mln)	94,54 USD	Investimento Min. Ingresso	1.000.000 USD
Telefono	-	Domicilio	LUSSEMBURGO	Investimento Min. Successivo	-
Web	-	Valuta del Fondo	USD	T.E.R.	0,70%
Data di Partenza	16/07/2020	UCITS	Si	Spese correnti	0,70%
Nome del Gestore	-	Inc/Acc	Inc	Commissione di incentivo	-
Data Inizio Gestione	13/12/2024	ISIN	LU2125154935		
NAV (16/04/2026)	USD 158,64				

Allspring (Lux) Worldwide Fund - Global Equity Enhanced Income Fund Class I USD

Patrimonio Netto (Mln)

292,96 USD

Gross Dist
