

Allspring (Lux) Worldwide Fund - Global Equity Enhanced Income Fund X USD Gross

Categoria Morningstar™
Dist Globali - Reddito

Benchmark Morningstar
Morningstar Global Markets High Dividend
Yield NR USD
Usato nel Report

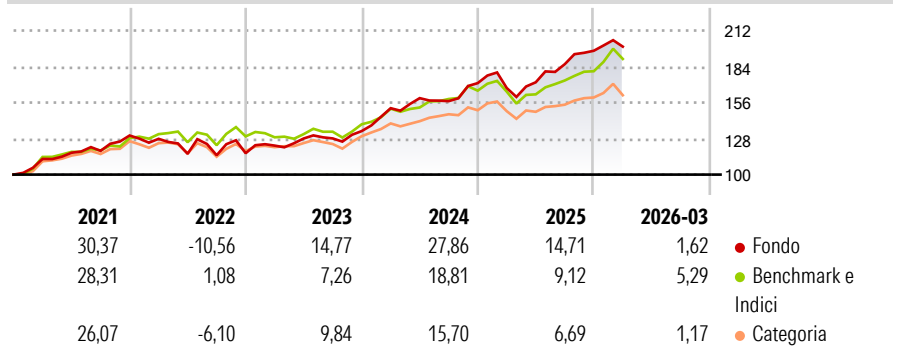
Benchmark Dichiarato
MSCI ACWI NR USD

Morningstar Rating™
★★★★★

Obiettivo d'Investimento Dichiarato

The Sub-Fund seeks a high level of current income and long-term capital appreciation by investing primarily in equity securities broadly diversified among major economic sectors and global geographic regions.

Rendimenti



Misure di Rischio

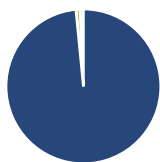
3Y Alpha	6,20	3Y Sharpe Ratio	1,44
3Y Beta	0,72	3Y Std Dev	9,64
3Y R-Squared	69,90	3Y Risk	Basso
3Y Info Ratio	0,63	5Y Risk	Med
3Y Tracking Error	6,26	10Y Risk	-

Basati su Morningstar Global Markets High Dividend Yield NR USD (dove applicabile)

Rend. Cumulati %	Fondo	Bnk	Cat	Rendimenti Trimestrali %	Q1	Q2	Q3	Q4
3-Mesi	2,60	3,08	0,95	2026	1,62	-	-	-
6-Mesi	11,83	12,12	6,87	2025	-2,22	2,66	8,20	5,62
1-Anno	38,19	30,58	20,78	2024	13,30	5,16	-1,46	8,92
3-Anni Ann.ti	19,46	14,45	11,26	2023	5,08	4,50	0,04	4,47
5-Anni Ann.ti	12,89	11,22	8,77	2022	-1,95	-9,15	-0,94	1,36
10-Anni Ann.ti	-	-	-					

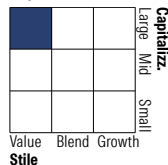
Rendimenti aggiornati al 16/04/2026

Portafoglio 31/03/2026



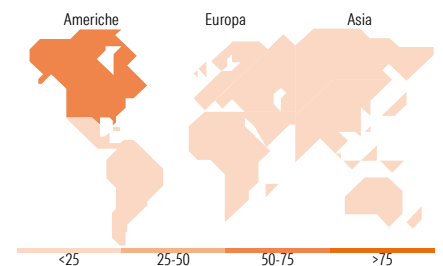
Asset Allocation %	Netta
● Azioni	98,44
● Obbligazioni	0,00
● Liquidità	0,86
● Altro	0,70

Style Box Azionaria



Mkt Cap %	Fondo
Giant	43,86
Large	32,09
Medium	17,16
Small	5,87
Micro	1,01

Capitalizzazione media di mercato	Fondo
Ave Mkt Cap USD	138.844,60



Titoli principali

Nome	Settore	%
NVIDIA Corp	ICT	4,42
Apple Inc	ICT	3,31
Alphabet Inc Class A	ICT	3,20
Micro E-mini S&P 500 Index...	-	2,86
Microsoft Corp	ICT	2,66
Taiwan Semiconductor...	ICT	2,55
Sompo Holdings Inc	Assicurazioni	2,04
Broadcom Inc	ICT	1,98
Samsung Electronics Co Ltd	ICT	1,98
Amazon.com Inc	ICT	1,96
% Primi 10 Titoli sul Patrimonio		26,96
Numero Complessivo di Titoli Azionari		75
Numero Complessivo di Titoli Obbligazionari		0

Distribuzione Settoriale %

Distribuzione Settoriale %	Fondo
Ciclico	34,94
Materie Prime	2,09
Beni di Consumo Ciclici	8,96
Finanza	19,88
Immobiliare	4,01
Sensibile	48,42
Telecomunicazioni	8,06
Energia	4,47
Beni Industriali	6,77
Tecnologia	29,12
Difensivo	16,64
Beni Difensivi	4,42
Salute	8,43
Servizi di Pubblica Utilità	3,79

Ripartizione Geografica %

Ripartizione Geografica %	Fondo
America	68,11
Stati Uniti	62,35
Canada	1,52
America Latina e Centrale	4,25
Europa	16,85
Regno Unito	2,90
Europa Occidentale - Euro	12,03
Europa Occidentale - Non Euro	0,82
Europa dell'Est	0,00
Africa	0,00
Medio Oriente	1,09
Asia	15,04
Giappone	5,13
Australasia	1,07
Asia - Paesi Sviluppati	7,15
Asia - Emergente	1,69

Anagrafica

Società di Gestione	Allspring Global Investments Luxembourg S.A.	Patrimonio Classe (Mln)	5,85 USD	Investimento Min. Ingresso	1.000 USD
		(16/04/2026)		Investimento Min. Successivo	-
		Domicilio	LUSSEMBURGO	T.E.R.	0,35%
Telefono	-	Valuta del Fondo	USD	Spese correnti	0,35%
Web	-	UCITS	Si	Commissione di incentivo	-
Data di Partenza	16/07/2020	Inc/Acc	Inc		
Nome del Gestore	-	ISIN	LU2125154182		
Data Inizio Gestione	13/12/2024				
NAV (16/04/2026)	USD 161,75				

© 2026 Morningstar Italia. Tutti i diritti sono riservati. Le informazioni qui contenute: (1) sono proprietà di Morningstar, (2) non possono essere copiate, (3) non costituiscono consiglio di investimento; (4) sono fornite con scopi informativi; (5) sono ritenute attendibili da Morningstar che, pertanto, ne garantisce il maggior grado di accuratezza e completezza possibile, fatto salvo il caso in cui queste Le siano state fornite in modo errato e/o non completo dalle relative società prodotte; (6) sono estratte dai dati del fondo disponibili e riferiti a date temporali diverse. Morningstar non è responsabile per qualunque danno o perdita derivante da qualunque uso delle informazioni e chi visiona tali informazioni sarà responsabile dell'uso che andrà a farne. Non vi è naturalmente garanzia alcuna che i risultati del passato trovino un riscontro nel futuro.

Allspring (Lux) Worldwide Fund - Global Equity Enhanced Income Fund X USD Gross

Patrimonio Netto (Mln)

292,96 USD

Dist
