

Schroder International Selection Fund China A C Accumulation EUR

Categoria Morningstar™

China Equity - A Shares

Benchmark Morningstar

MSCI China A Onshore NR CNY

Usato nel Report

Benchmark Dichiarato

MSCI China A Onshore NR USD

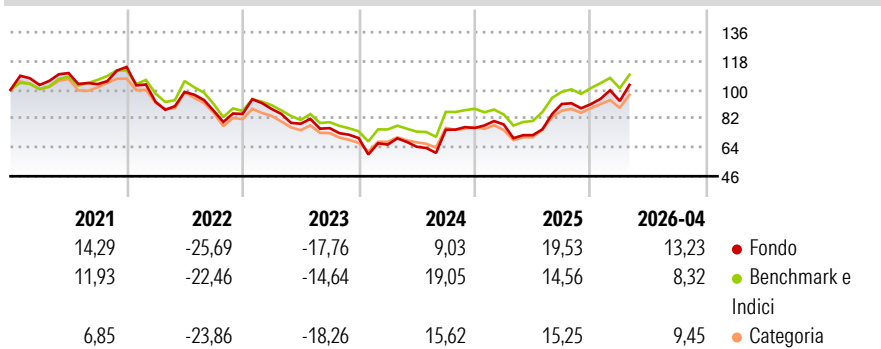
Morningstar Rating™

★★★

Obiettivo d'Investimento Dichiarato

The Fund aims to provide capital growth in excess of the MSCI China A Onshore (Net TR) index after fees have been deducted over a three to five year period by investing in equity and equity related securities of Chinese companies listed and traded on Chinese stock exchanges such as Shenzhen or Shanghai Stock Exchanges.

Rendimenti



Misure di Rischio

3Y Alpha	-1,95	3Y Sharpe Ratio	0,26
3Y Beta	1,17	3Y Std Dev	24,52
3Y R-Squared	93,71	3Y Risk	+Med
3Y Info Ratio	-0,18	5Y Risk	+Med
3Y Tracking Error	6,98	10Y Risk	-

Basati su MSCI China A Onshore NR CNY (dove applicabile)

Rend. Cumulati %

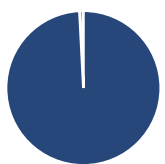
Periodo	Fondo	Bmk	Cat
3-Mesi	9,26	4,60	8,42
6-Mesi	12,50	9,85	11,12
1-Anno	47,70	41,18	54,49
3-Anni Ann.ti	6,65	7,79	7,40
5-Anni Ann.ti	-0,48	1,44	-
10-Anni Ann.ti	-	-	-

Rendimenti aggiornati al 30/04/2026

Rendimenti

Trimestrali %	Q1	Q2	Q3	Q4
2026	2,20	-	-	-
2025	2,88	-8,51	27,15	-0,13
2024	-5,78	-2,07	16,42	1,51
2023	3,65	-10,47	-3,49	-8,18
2022	-19,10	6,72	-11,88	-2,33

Portafoglio 31/03/2026



Asset Allocation %

Azioni	99,18
Obbligazioni	0,00
Liquidità	0,82
Altro	0,00

Style Box Azionaria

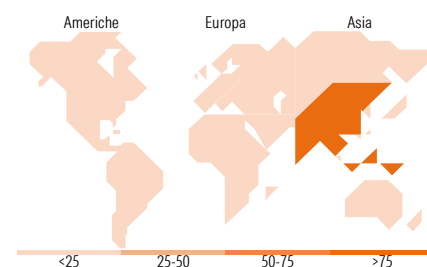


Mkt Cap %

Giant	28,60
Large	38,56
Medium	32,84
Small	0,00
Micro	0,00

Capitalizzazione media di mercato

Ave Mkt Cap USD	13.298,4
	5



Titoli principali

Nome	Settore	%
Contemporary Amperex...	🔧	5,63
Ping An Insurance (Group)...	🏠	3,75
Bank Of Ningbo Co Ltd Class A	🏠	3,18
Chaozhou Three-Circle...	📄	3,10
China Merchants Bank Co Ltd...	🏠	2,84
Hubei Dinglong Co Ltd Class A	🏠	2,76
Shandong Sinocera Functional...	🏠	2,50
Bank Of Hangzhou Co Ltd...	🏠	2,49
Hangcha Group Co Ltd Class A	🔧	2,44
Shenzhen Sunlord Electronics...	📄	2,33
% Primi 10 Titoli sul Patrimonio		31,04
Numero Complessivo di Titoli Azionari		74
Numero Complessivo di Titoli Obbligazionari		0

Distribuzione Settoriale %

Settore	Fondo
Ciclico	41,37
Materie Prime	15,49
Beni di Consumo Ciclici	11,22
Finanza	14,66
Immobiliare	-
Sensibile	47,11
Telecomunicazioni	1,00
Energia	-
Beni Industriali	23,91
Tecnologia	22,20
Difensivo	11,52
Beni Difensivi	1,75
Salute	8,01
Servizi di Pubblica Utilità	1,76

Ripartizione Geografica %

Regione	Fondo
America	0,00
Stati Uniti	0,00
Canada	0,00
America Latina e Centrale	0,00
Europa	0,00
Regno Unito	0,00
Europa Occidentale - Euro	0,00
Europa Occidentale - Non Euro	0,00
Europa dell'Est	0,00
Africa	0,00
Medio Oriente	0,00
Asia	100,00
Giappone	0,00
Australasia	0,00
Asia - Paesi Sviluppati	2,56
Asia - Emergente	97,44

Anagrafica

Società di Gestione	Schroder Investment Management (Europe) S.A.	Patrimonio Classe (Mln)	19,53 USD	Investimento Min. Ingresso	1.000 EUR
Telefono	+352 341 342 202	Domicilio	LUSSEMBURGO	Investimento Min. Successivo	1.000 EUR
Web	www.schroders.com	Valuta del Fondo	EUR	T.E.R.	1,30%
Data di Partenza	06/07/2020	UCITS	Si	Spese correnti	1,30%
Nome del Gestore	Jack Lee	Inc/Acc	Acc	Commissione di incentivo	0,00%
Data Inizio Gestione	06/12/2017	ISIN	LU2191242283		
NAV (30/04/2026)	EUR 120,62				
Patrimonio Netto (Mln)	3.184,70 USD				

(31/03/2026)