

# Schroder International Selection Fund Healthcare Innovation A Accumulation EUR

**Categoria Morningstar™**  
**Hedged**

**Benchmark Morningstar**  
Not Categorized  
Usato nel Report

**Benchmark Dichiarato**  
MSCI ACWI NR EUR

**Morningstar Rating™**  
Senza rating

## Obiettivo d'Investimento Dichiarato

The Fund aims to provide capital growth by investing in equity and equity related securities of healthcare and medical related companies worldwide which meet the Investment Manager's sustainability criteria.

## Rendimenti



## Misure di Rischio

3Y Alpha	-	3Y Sharpe Ratio	0,14
3Y Beta	-	3Y Std Dev	12,62
3Y R-Squared	-	3Y Risk	-
3Y Info Ratio	-	5Y Risk	-
3Y Tracking Error	-	10Y Risk	-

## Rend. Cumulati %

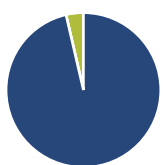
	Fondo
3-Mesi	6,37
6-Mesi	14,03
1-Anno	10,11
3-Anni Ann.ti	4,00
5-Anni Ann.ti	-0,51
10-Anni Ann.ti	-

Rendimenti aggiornati al 06/01/2026

## Rendimenti

	Q1	Q2	Q3	Q4
<b>Trimestrali %</b>				
2026	-	-	-	-
2025	-0,21	-2,15	1,24	12,85
2024	9,40	-0,55	1,76	-11,08
2023	-1,28	4,91	-3,89	3,07
2022	-7,67	-13,44	-6,24	6,36

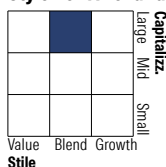
## Portafoglio 30/11/2025



## Asset Allocation %

● Azioni	96,38
● Obbligazioni	0,00
● Liquidità	3,62
● Altro	0,00

## Style Box Azionaria

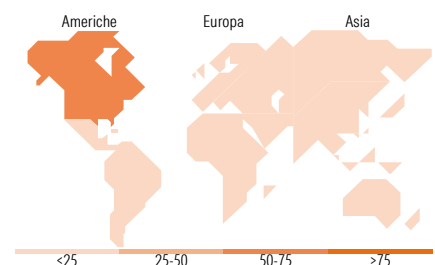


## Mkt Cap %

	Fondo
Giant	30,60
Large	44,27
Medium	13,25
Small	7,00
Micro	4,89

## Capitalizzazione media di mercato

	Fondo
Ave Mkt Cap USD	79.143,15



## Titoli principali

Nome	Settore	%
Eli Lilly and Co	+	8,12
AbbVie Inc	+	5,70
AstraZeneca PLC	+	5,58
Thermo Fisher Scientific Inc	+	4,83
UnitedHealth Group Inc	+	4,04
Roche Holding AG	+	3,59
Teva Pharmaceutical...	+	3,56
Medtronic PLC	+	2,95
United States Treasury Bills...	-	2,76
GSK PLC	+	2,40
% Primi 10 Titoli sul Patrimonio		43,53
Numero Complessivo di Titoli Azionari		72
Numero Complessivo di Titoli Obbligazionari		0

## Distribuzione Settoriale %

	Fondo
<b>Ciclico</b>	<b>0,00</b>
Materie Prime	-
Beni di Consumo Ciclici	-
Finanza	-
Immobiliare	-
<b>Sensibile</b>	<b>0,00</b>
Telecomunicazioni	-
Energia	-
Beni Industriali	-
Tecnologia	-
<b>Difensivo</b>	<b>100,00</b>
Beni Difensivi	-
Salute	100,00
Servizi di Pubblica Utilità	-

## Ripartizione Geografica %

	Fondo
<b>America</b>	<b>61,41</b>
Stati Uniti	61,41
Canada	0,00
America Latina e Centrale	0,00
<b>Europa</b>	<b>32,88</b>
Regno Unito	9,86
Europa Occidentale - Euro	8,34
Europa Occidentale - Non Euro	10,59
Europa dell'Est	0,40
Africa	0,00
Medio Oriente	3,69
<b>Asia</b>	<b>5,71</b>
Giappone	2,64
Australasia	0,00
Asia - Paesi Sviluppati	0,56
Asia - Emergente	2,51

## Anagrafica

Società di Gestione	Schroder Investment Management (Europe) S.A.	Patrimonio Classe (Mln)	7,04 USD	Investimento Min. Ingresso	1.000 EUR
Telefono	+352 341 342 202	(06/01/2026)		Investimento Min. Successivo	1.000 EUR
Web	www.schroders.com	Domicilio	LUSSEMBURGO	T.E.R.	-
Data di Partenza	06/07/2020	Valuta del Fondo	EUR	Spese correnti	1,89%
Nome del Gestore	John Bowler	UCITS	Si	Commissione di incentivo	0,00%
Data Inizio Gestione	31/07/2019	Inc/Acc	Acc		
NAV (06/01/2026)	EUR 117,79	ISIN	LU2191243257		
Patrimonio Netto (Mln)	191,45 USD				

(30/11/2025)