

Mirova Funds - Mirova Global Sustainable Equity Fund H-R/A-NPF (CHF)

Categoria Morningstar™

Azionari Altri Settori

Benchmark Morningstar

Not Categorized
Usato nel Report

Benchmark Dichiarato

MSCI World Net Dividends Reinvested

Morningstar Rating™

Senza rating

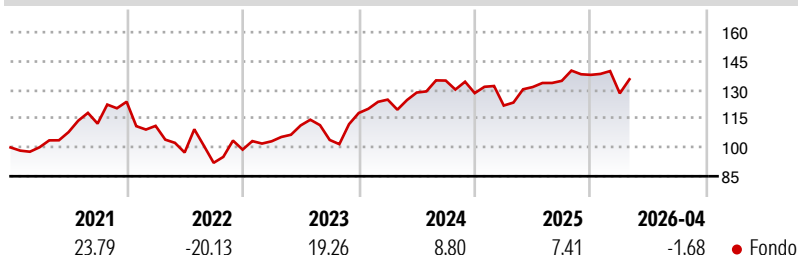
Obiettivo d'Investimento Dichiarato

L'obiettivo d'investimento del Comparto consiste nel sovraperformare l'MSCI World Index con dividendi netti reinvestiti in euro nel corso del periodo d'investimento minimo suggerito di 5 anni, attraverso investimenti in azioni di società le cui attività siano correlate a tematiche di investimento sostenibili. L'MSCI World Dividend Net reinvested in euro Index è rappresentativo dei mercati azionari globali. La Politica di investimento del Comparto, in conformità alla Direttiva OICVM, consiste nell'investire in titoli azionari internazionali di società che sviluppino prodotti o servizi al fine di risolvere problematiche chiave in materia di sostenibilità. Il Comparto investe principalmente nelle seguenti tematiche chiave in materia di...

Misure di Rischio

3Y Alpha	-	3Y Sharpe Ratio	0,47
3Y Beta	-	3Y Std Dev	13,61
3Y R-Squared	-	3Y Risk	-
3Y Info Ratio	-	5Y Risk	-
3Y Tracking Error	-	10Y Risk	-

Rendimenti



Rend. Cumulati %

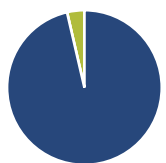
Periodo	Fondo
3-Mesi	-2,31
6-Mesi	0,03
1-Anno	3,56
3-Anni Ann.ti	8,62
5-Anni Ann.ti	5,89
10-Anni Ann.ti	-

Rendimenti aggiornati al 18/05/2026

Rendimenti

Periodo	Q1	Q2	Q3	Q4
2026	-7,00	-	-	-
2025	-5,04	7,90	2,45	2,32
2024	5,92	2,94	4,86	-4,84
2023	4,39	7,99	-6,78	13,48
2022	-10,15	-12,46	-5,51	7,47

Portafoglio 31/03/2026



Asset Allocation %

Azioni	96,38
Obbligazioni	0,00
Liquidità	3,62
Altro	0,00

Style Box Azionaria

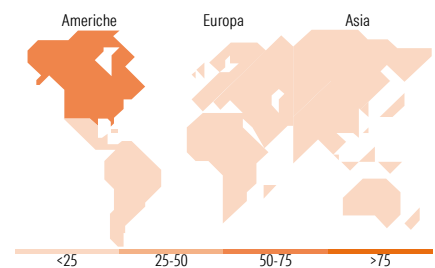


Mkt Cap %

Capitalizzazione	Fondo
Giant	38,98
Large	35,41
Medium	21,64
Small	3,96
Micro	0,00

Capitalizzazione media di mercato

Ave Mkt Cap EUR	132.661,88
-----------------	------------



Titoli principali

Nome	Settore	%
NVIDIA Corp	📠	7,21
Microsoft Corp	📠	4,68
TAIWAN SEMICONDUCTOR-SP ADR...	—	4,01
MASTERCARD INC - A UN USD	—	3,98
Iberdrola SA	💡	3,24
TX Companies Inc	🏠	3,15
NextEra Energy Inc	💡	2,80
Broadcom Inc	📠	2,76
Eli Lilly and Co	⊕	2,71
SHOPIFY INC - CLASS A UW USD	—	2,64
% Primi 10 Titoli sul Patrimonio		37,18
Numero Complessivo di Titoli Azionari		50
Numero Complessivo di Titoli Obbligazionari		0

Distribuzione Settoriale %

Settore	Fondo
Ciclico	21,14
Materie Prime	6,45
Beni di Consumo Ciclici	11,48
Finanza	3,21
Immobiliare	-
Sensibile	51,48
Telecomunicazioni	-
Energia	-
Beni Industriali	20,64
Tecnologia	30,84
Difensivo	27,37
Beni Difensivi	0,90
Salute	18,06
Servizi di Pubblica Utilità	8,41

Ripartizione Geografica %

Regione	Fondo
America	70,58
Stati Uniti	66,51
Canada	4,07
America Latina e Centrale	0,00
Europa	23,72
Regno Unito	5,38
Europa Occidentale - Euro	17,38
Europa Occidentale - Non Euro	0,96
Europa dell'Est	0,00
Africa	0,00
Medio Oriente	0,00
Asia	5,70
Giappone	1,55
Australasia	0,00
Asia - Paesi Sviluppati	4,16
Asia - Emergente	0,00

Anagrafica

Società di Gestione	Natixis Investment Managers International	Patrimonio Classe (Mln)	0,72 CHF	Investimento Min. Ingresso	-
Telefono	+33 1 78408000	Domicilio	LUSSEMBURGO	Investimento Min. Successivo	-
Web	www.im.natixis.com	Valuta del Fondo	CHF	T.E.R.	-
Data di Partenza	06/05/2020	UCITS	Si	Spese correnti	2,05%
Nome del Gestore	Jens Peers	Inc/Acc	Acc	Commissione di incentivo	-
Data Inizio Gestione	25/10/2013	ISIN	LU1712236790		

Mirova Funds - Mirova Global Sustainable Equity Fund H-R/A-NPF (CHF)

NAV (18/05/2026)

CHF 151,95

Patrimonio Netto (Mln)

4.793,34 EUR

(31/03/2026)