

# Neuberger Berman Next Generation Connectivity Fund EUR I Accumulating Class -

Categoria Morningstar™  
Unhedged

Benchmark Morningstar  
Morningstar Global Technology NR USD  
Usato nel Report

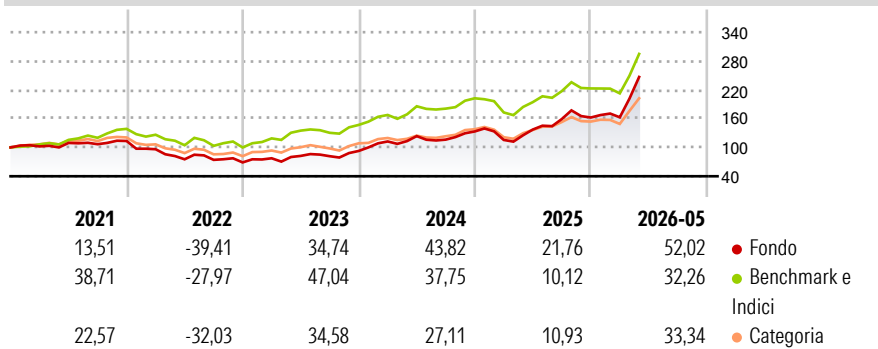
Benchmark Dichiarato  
MSCI ACWI NR USD

Morningstar Rating™  
★★★

## Obiettivo d'Investimento Dichiarato

The Portfolio aims to achieve a target average return of 3-5% over the Benchmark before fees over a market cycle (typically 3 years) from investing primarily in a portfolio of global equity holdings, focusing on companies that are involved or derive benefit from Next Generation Connectivity.

## Rendimenti



## Misure di Rischio

3Y Alpha	6,26	3Y Sharpe Ratio	1,44
3Y Beta	1,20	3Y Std Dev	26,63
3Y R-Squared	94,14	3Y Risk	+Med
3Y Info Ratio	1,88	5Y Risk	+Med
3Y Tracking Error	7,86	10Y Risk	-

Basati su Morningstar Global Technology NR USD (dove applicabile)

## Rend. Cumulati %

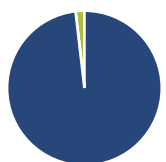
	Fondo	Bmk	Cat
3-Mesi	43,71	28,06	33,08
6-Mesi	43,19	24,17	34,33
1-Anno	85,19	50,24	71,40
3-Anni Ann.ti	44,67	29,31	30,75
5-Anni Ann.ti	19,21	21,52	16,60
10-Anni Ann.ti	-	-	-

Rendimenti aggiornati al 09/06/2026

## Rendimenti

Trimestrali %	Q1	Q2	Q3	Q4
2026	0,28	-	-	-
2025	-13,29	18,76	15,91	2,02
2024	21,33	9,91	-5,93	14,64
2023	12,54	6,41	-0,74	13,35
2022	-15,20	-21,73	-1,62	-7,21

## Portafoglio 30/04/2026



### Asset Allocation %

Azioni	98,16
Obbligazioni	0,00
Liquidità	1,84
Altro	0,00

### Netta

Azioni	98,16
Obbligazioni	0,00
Liquidità	1,84
Altro	0,00

### Style Box Azionaria

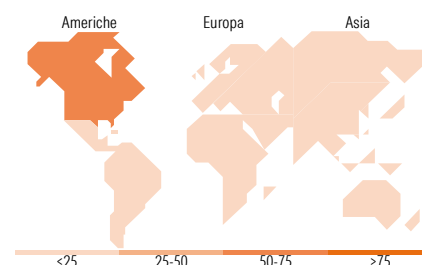
Stile	Value	Blend	Growth
Capitalizz.			
Large			
Mid			
Small			

### Mkt Cap %

Giant	52,52
Large	26,80
Medium	17,65
Small	3,04
Micro	0,00

### Capitalizzazione media di mercato

Ave Mkt Cap USD	188.259,67
-----------------	------------



## Titoli principali

Nome	Settore	%
NVIDIA Corp	ICT	5,10
Taiwan Semiconductor...	ICT	4,97
Amazon.com Inc	ICT	4,33
Advanced Micro Devices Inc	ICT	3,99
Meta Platforms Inc Class A	ICT	3,75
Broadcom Inc	ICT	3,58
Ibiden Co Ltd	ICT	3,53
Suzhou Dongshan Precision...	ICT	3,19
Unimicron Technology Corp	ICT	3,17
SK Hynix Inc	ICT	3,14
% Primi 10 Titoli sul Patrimonio		38,75
Numero Complessivo di Titoli Azionari		59
Numero Complessivo di Titoli Obbligazionari		0

## Distribuzione Settoriale %

	Fondo
<b>Ciclico</b>	<b>7,35</b>
Materie Prime	-
Beni di Consumo Ciclici	5,39
Finanza	1,97
Immobiliare	-
<b>Sensibile</b>	<b>92,12</b>
Telecomunicazioni	15,17
Energia	-
Beni Industriali	3,89
Tecnologia	73,06
<b>Difensivo</b>	<b>0,53</b>
Beni Difensivi	-
Salute	0,53
Servizi di Pubblica Utilità	-

## Ripartizione Geografica %

	Fondo
<b>America</b>	<b>62,54</b>
Stati Uniti	62,54
Canada	0,00
America Latina e Centrale	0,00
<b>Europa</b>	<b>3,73</b>
Regno Unito	0,00
Europa Occidentale - Euro	3,69
Europa Occidentale - Non Euro	0,00
Europa dell'Est	0,00
Africa	0,00
Medio Oriente	0,05
<b>Asia</b>	<b>33,73</b>
Giappone	9,73
Australasia	0,00
Asia - Paesi Sviluppati	19,74
Asia - Emergente	4,26

## Anagrafica

Società di Gestione	Neuberger Berman Asset Management Ireland Limited	Patrimonio Classe (Mln)	67,12 EUR	Investimento Min. Ingresso	1.000.000 EUR
Telefono	-	Domicilio	IRLANDA	Investimento Min. Successivo	-
Web	-	Valuta del Fondo	EUR	T.E.R.	0,98%
Data di Partenza	12/06/2020	UCITS	Si	Spese correnti	0,99%
Nome del Gestore	-	Inc/Acc	Acc	Commissione di incentivo	-
Data Inizio Gestione	08/04/2020	ISIN	IE00BLLXGX96		
NAV (09/06/2026)	EUR 31,76				

See disclosures for more details

© 2026 Morningstar Italia. Tutti i diritti sono riservati. Le informazioni qui contenute: (1) sono proprietà di Morningstar, (2) non possono essere copiate, (3) non costituiscono consiglio di investimento; (4) sono fornite con scopi informativi; (5) sono ritenute attendibili da Morningstar che, pertanto, ne garantisce il maggior grado di accuratezza e completezza possibile, fatto salvo il caso in cui queste Le siano state fornite in modo errato e/o non completo dalle relative società prodotte; (6) sono estratte dai dati del fondo disponibili e riferiti a date temporali diverse. Morningstar non è responsabile per qualunque danno o perdita derivante da qualunque uso delle informazioni e chi visiona tali informazioni sarà responsabile dell'uso che andrà a farne. Non vi è naturalmente garanzia alcuna che i risultati del passato trovino un riscontro nel futuro.

# Neuberger Berman Next Generation Connectivity Fund EUR I Accumulating Class -

Patrimonio Netto (Mln)

1.593,61 USD

**Unhedged**

---

[See disclosures for more details](#)

© 2026 Morningstar Italia. Tutti i diritti sono riservati. Le informazioni qui contenute: (1) sono proprietà di Morningstar, (2) non possono essere copiate, (3) non costituiscono consiglio di investimento; (4) sono fornite con scopi informativi; (5) sono ritenute attendibili da Morningstar che, pertanto, ne garantisce il maggior grado di accuratezza e completezza possibile, fatto salvo il caso in cui queste Le siano state fornite in modo errato e/o non completo dalle relative società prodotte; (6) sono estratte dai dati del fondo disponibili e riferiti a date temporali diverse. Morningstar non è responsabile per qualunque danno o perdita derivante da qualunque uso delle informazioni e chi visiona tali informazioni sarà responsabile dell'uso che andrà a farne. Non vi è naturalmente garanzia alcuna che i risultati del passato trovino un riscontro nel futuro.