

Goldman Sachs China A-Share Equity Portfolio R Class Shares (Acc.) (GBP)

Categoria Morningstar™

China Equity - A Shares

Benchmark Morningstar

MSCI China A Onshore NR CNY

Usato nel Report

Benchmark Dichiarato

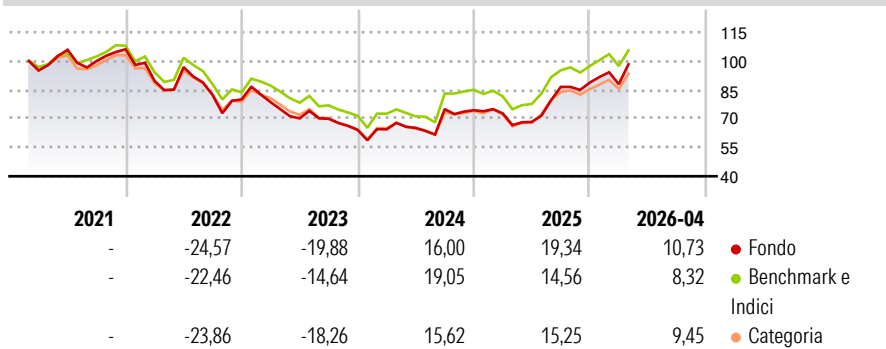
MSCI China A Onshore NR EUR

Morningstar Rating™

★★★

Obiettivo d'Investimento Dichiarato

The investment objective of the Fund is to achieve long term capital appreciation through investment in companies established or operating in the PRC.

Rendimenti

Misure di Rischio

3Y Alpha	1,49	3Y Sharpe Ratio	0,39
3Y Beta	1,02	3Y Std Dev	21,18
3Y R-Squared	93,64	3Y Risk	Med
3Y Info Ratio	0,30	5Y Risk	+Med
3Y Tracking Error	5,33	10Y Risk	-

Basati su MSCI China A Onshore NR CNY (dove applicabile)

Rend. Cumulati %	Fondo	Bmk	Cat	Rendimenti Trimestrali %	Q1	Q2	Q3	Q4
3-Mesi	7,21	4,60	8,42	2026	-0,92	-	-	-
6-Mesi	13,62	9,85	11,12	2025	-2,26	-6,08	26,75	2,57
1-Anno	47,55	41,18	54,49	2024	0,50	1,18	14,92	-0,74
3-Anni Ann.ti	9,46	7,79	7,40	2023	-1,84	-10,74	-0,30	-8,29
5-Anni Ann.ti	0,08	1,44	-	2022	-15,56	8,06	-14,99	-2,76
10-Anni Ann.ti	-	-	-					

Rendimenti aggiornati al 30/04/2026

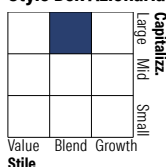
Portafoglio 31/03/2026

Asset Allocation %

● Azioni	92,43
● Obbligazioni	0,00
● Liquidità	7,57
● Altro	0,00

Netta

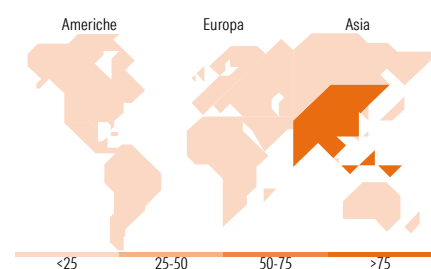
	92,43
	0,00
	7,57
	0,00

Style Box Azionaria

Mkt Cap %

Giant	76,03
Large	10,47
Medium	13,50
Small	0,00
Micro	0,00

Capitalizzazione media di mercato

Ave Mkt Cap USD	50.455,0
	3


Titoli principali

Nome	Settore	%
Ping An Insurance (Group)...	Assicurazione	10,92
Kweichow Moutai Co Ltd Class A	Alimentari e Bevande	10,63
China Merchants Bank Co Ltd...	Banca	8,27
Contemporary Amperex...	Industria	7,45
Wuxi AppTec Co Ltd Class A	Industria	4,71
Luxshare Precision Industry...	Industria	4,59
Shenzhen Inovance Technology...	Industria	4,45
Zhejiang Century Huatong...	Industria	4,43
Jinan Shengquan Group Share...	Industria	4,31
Sunresin New Materials Co...	Industria	4,06
% Primi 10 Titoli sul Patrimonio		63,83
Numero Complessivo di Titoli Azionari		22
Numero Complessivo di Titoli Obbligazionari		0

Distribuzione Settoriale %

	Fondo
Ciclico	43,12
Materie Prime	9,06
Beni di Consumo Ciclici	2,26
Finanza	31,80
Immobiliare	-
Sensibile	34,41
Telecomunicazioni	4,80
Energia	-
Beni Industriali	17,31
Tecnologia	12,30
Difensivo	22,47
Beni Difensivi	12,87
Salute	9,60
Servizi di Pubblica Utilità	-

Ripartizione Geografica %

	Fondo
America	0,00
Stati Uniti	0,00
Canada	0,00
America Latina e Centrale	0,00
Europa	0,00
Regno Unito	0,00
Europa Occidentale - Euro	0,00
Europa Occidentale - Non Euro	0,00
Europa dell'Est	0,00
Africa	0,00
Medio Oriente	0,00
Asia	100,00
Giappone	0,00
Australasia	0,00
Asia - Paesi Sviluppati	0,00
Asia - Emergente	100,00

Anagrafica

Società di Gestione	Goldman Sachs Asset Management Fund Services Ltd	Patrimonio Classe (Mln)	0,01 GBP	Investimento Min. Ingresso	5.000 GBP
Telefono	-	Domicilio	IRLANDA	Investimento Min. Successivo	-
Web	-	Valuta del Fondo	GBP	T.E.R.	-
Data di Partenza	03/02/2021	UCITS	Si	Spese correnti	1,00%
Nome del Gestore	-	Inc/Acc	Acc	Commissione di incentivo	-
Data Inizio Gestione	11/04/2023	ISIN	IE00BMG8TX75		
NAV (30/04/2026)	GBP 9,01				

Goldman Sachs China A-Share Equity Portfolio R Class Shares (Acc.) (GBP)

Patrimonio Netto (Mln) 1.326,96 USD

(31/03/2026)