

# Schroder International Selection Fund Global Innovation A EUR Acc Hedged

## Categoria Morningstar™

Azionari Altri Settori

## Benchmark Morningstar

Not Categorized  
Usato nel Report

## Benchmark Dichiarato

MSCI ACWI NR USD

## Morningstar Rating™

Senza rating

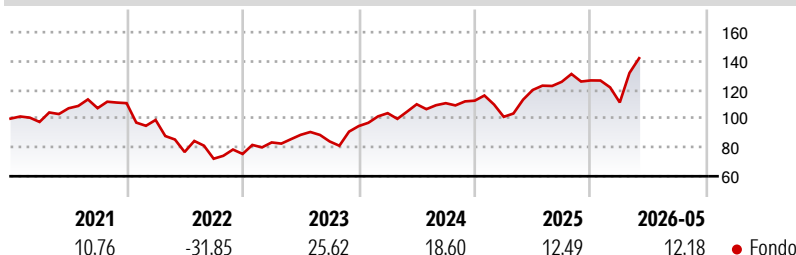
### Obiettivo d'Investimento Dichiarato

The Fund aims to provide capital growth by investing in equity and equity related securities of companies worldwide which benefit from disruptive innovation. Disruptive innovation typically means innovation (whether due to technology or otherwise) which changes a particular industry by creating new markets, products or service models. The Fund may also invest up to one-third of its assets directly or indirectly in other securities (including other asset classes), countries, regions, industries or currencies, Investment Funds, warrants and Money Market Investments, and hold cash.

### Misure di Rischio

3Y Alpha	-	3Y Sharpe Ratio	0,84
3Y Beta	-	3Y Std Dev	18,71
3Y R-Squared	-	3Y Risk	-
3Y Info Ratio	-	5Y Risk	-
3Y Tracking Error	-	10Y Risk	-

### Rendimenti



### Rend. Cumulati %

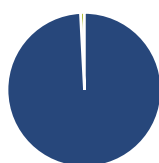
Periodo	Rendimento (%)
3-Mesi	17,01
6-Mesi	11,26
1-Anno	20,91
3-Anni Ann.ti	16,05
5-Anni Ann.ti	5,67
10-Anni Ann.ti	-

Rendimenti aggiornati al 15/06/2026

### Rendimenti

Periodo	Q1	Q2	Q3	Q4
2026	-12,08	-	-	-
2025	-9,98	18,44	4,73	0,75
2024	9,44	5,96	0,69	1,58
2023	10,59	6,30	-5,18	12,70
2022	-10,54	-22,47	-6,05	4,59

### Portafoglio 31/05/2026

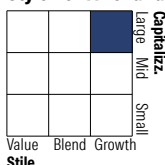


#### Asset Allocation %

Azioni	99,17
Obbligazioni	0,00
Liquidità	0,83
Altro	0,00

#### Netta

#### Style Box Azionaria

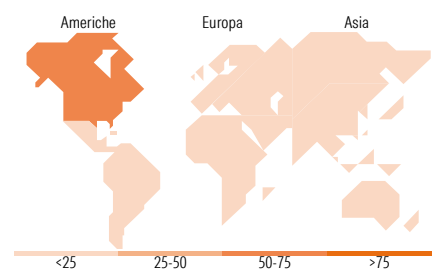


#### Mkt Cap %

Capitalizzazione	Fondo (%)
Giant	63,49
Large	21,52
Medium	14,83
Small	0,00
Micro	0,17

#### Capitalizzazione media di mercato

Ave Mkt Cap USD	460.009,09
-----------------	------------



### Titoli principali

Nome	Settore	%
NVIDIA Corp	7,22	
Taiwan Semiconductor...	5,82	
Alphabet Inc Class A	5,72	
Apple Inc	5,46	
Microsoft Corp	4,53	
Amazon.com Inc	4,19	
Broadcom Inc	4,09	
Meta Platforms Inc Class A	2,83	
ASML Holding NV	2,67	
Samsung Electronics Co Ltd	2,64	
% Primi 10 Titoli sul Patrimonio	45,18	
Numero Complessivo di Titoli Azionari	74	
Numero Complessivo di Titoli Obbligazionari	0	

### Distribuzione Settoriale %

Settore	Fondo (%)
<b>Ciclico</b>	<b>16,59</b>
Materie Prime	-
Beni di Consumo Ciclici	12,87
Finanza	3,73
Immobiliare	-
<b>Sensibile</b>	<b>76,07</b>
Telecomunicazioni	15,61
Energia	-
Beni Industriali	6,36
Tecnologia	54,10
<b>Difensivo</b>	<b>7,34</b>
Beni Difensivi	1,82
Salute	5,52
Servizi di Pubblica Utilità	-

### Ripartizione Geografica %

Regione	Fondo (%)
<b>America</b>	<b>67,04</b>
Stati Uniti	65,78
Canada	0,00
America Latina e Centrale	1,27
<b>Europa</b>	<b>7,18</b>
Regno Unito	1,18
Europa Occidentale - Euro	6,00
Europa Occidentale - Non Euro	0,00
Europa dell'Est	0,00
Africa	0,00
Medio Oriente	0,00
<b>Asia</b>	<b>25,78</b>
Giappone	3,37
Australasia	0,00
Asia - Paesi Sviluppati	17,62
Asia - Emergente	4,79

### Anagrafica

Società di Gestione	Schroder Investment Management (Europe) S.A.	Patrimonio Classe (Mln)	3,26 USD	Investimento Min. Ingresso	1.000 EUR
Telefono	+352 341 342 202	Domicilio	LUSSEMBURGO	Investimento Min. Successivo	1.000 EUR
Web	www.schroders.com	Valuta del Fondo	EUR	T.E.R.	1,86%
Data di Partenza	06/07/2020	UCITS	Si	Spese correnti	1,87%
Nome del Gestore	Alex Tedder	Inc/Acc	Acc	Commissione di incentivo	0,00%
	Paddy Flood	ISIN	LU2191242523		
	Jonathan McMullan				
Data Inizio Gestione	01/10/2023				

See disclosures for more details

© 2026 Morningstar Italia. Tutti i diritti sono riservati. Le informazioni qui contenute: (1) sono proprietà di Morningstar, (2) non possono essere copiate, (3) non costituiscono consiglio di investimento; (4) sono fornite con scopi informativi; (5) sono ritenute attendibili da Morningstar che, pertanto, ne garantisce il maggior grado di accuratezza e completezza possibile, fatto salvo il caso in cui queste Le siano state fornite in modo errato e/o non completo dalle relative società prodotte; (6) sono estratte dai dati del fondo disponibili e riferiti a date temporali diverse. Morningstar non è responsabile per qualunque danno o perdita derivante da qualunque uso delle informazioni e chi visiona tali informazioni sarà responsabile dell'uso che andrà a farne. Non vi è naturalmente garanzia alcuna che i risultati del passato trovino un riscontro nel futuro.

# Schroder International Selection Fund Global Innovation A EUR Acc Hedged

NAV <sup>(15/06/2026)</sup>

EUR 177,99

Patrimonio Netto (Mln)

727,99 USD

<sup>(31/05/2026)</sup>