

Schroder International Selection Fund Global Alternative Energy A1 Acc USD

Categoria Morningstar™

Azionari Settore Energie Alternative

Benchmark Morningstar

Morningstar Global Markets Renewable Energy NR USD
Usato nel Report

Benchmark Dichiarato

MSCI GLOBAL ALTERNATIVE ENERGY NR USD

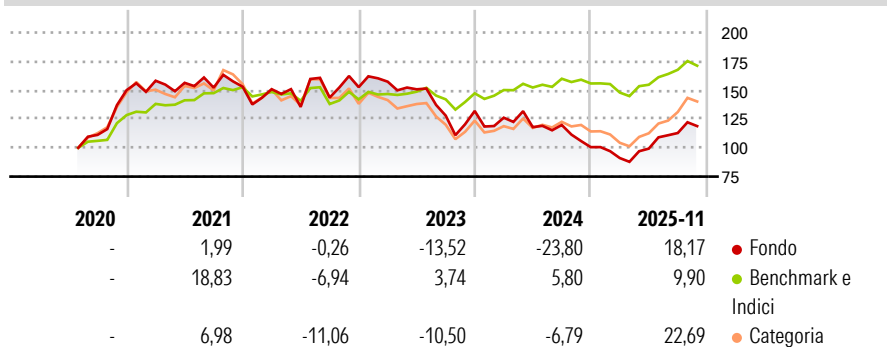
Morningstar Rating™

★★

Obiettivo d'Investimento Dichiarato

The Fund aims to provide capital growth by investing in equity and equity related securities of companies worldwide that the Investment Manager believes are associated with the global transition towards lower-carbon sources of energy and which the Investment Manager deems to be sustainable investments.

Rendimenti



Misure di Rischio

3Y Alpha	-16,27	3Y Sharpe Ratio	-0,51
3Y Beta	1,64	3Y Std Dev	21,64
3Y R-Squared	87,73	3Y Risk	Med
3Y Info Ratio	-1,27	5Y Risk	Med
3Y Tracking Error	12,06	10Y Risk	-

Basati su Morningstar Global Markets Renewable Energy NR USD (dove applicabile)

Rend. Cumulati %

	Fondo	Bmk	Cat
3-Mesi	9,80	1,84	9,75
6-Mesi	19,79	10,71	23,51
1-Anno	17,09	7,55	18,39
3-Anni Ann.ti	-9,14	5,99	-4,16
5-Anni Ann.ti	-2,71	6,54	1,14
10-Anni Ann.ti	-	-	-

Rendimenti aggiornati al 15/12/2025

Rendimenti Trimestrali %

	Q1	Q2	Q3	Q4
2025	-9,42	8,98	13,65	-
2024	-4,45	-6,47	1,58	-16,06
2023	3,11	-4,20	-15,15	3,17
2022	-1,43	-10,17	5,96	6,30
2021	5,44	-1,15	-2,66	0,53

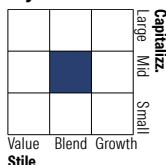
Portafoglio 30/11/2025



Asset Allocation %

Azioni	92,91
Obbligazioni	0,00
Liquidità	7,09
Altro	0,00

Style Box Azionaria

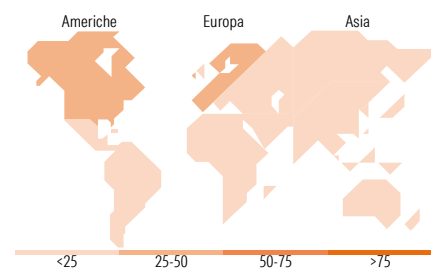


Mkt Cap %

Fondo	Value	Blend	Growth
Giant	7,56		
Large	17,86		
Medium	42,38		
Small	25,15		
Micro	7,05		

Capitalizzazione media di mercato

Ave Mkt Cap USD	9,426,68
-----------------	----------



Titoli principali

Nome	Settore	%
United States Treasury Bills...	—	6,09
First Solar Inc	☎	5,59
Vestas Wind Systems AS	⚙️	5,14
EDP Renovaveis SA	💡	3,64
Nextpower Inc Class A	☎	3,64
Itron Inc	☎	2,78
ERG SpA	💡	2,73
HA Sustainable...	🏠	2,60
Elia Group SA/NV	💡	2,59
Ormat Technologies Inc	💡	2,39
% Primi 10 Titoli sul Patrimonio		37,17
Numero Complessivo di Titoli Azionari		52
Numero Complessivo di Titoli Obbligazionari		0

Distribuzione Settoriale %

Fondo	%
Ciclico	13,02
Materie Prime	6,56
Beni di Consumo Ciclici	3,66
Finanza	2,80
Immobiliare	-
Sensibile	64,49
Telecomunicazioni	-
Energia	-
Beni Industriali	37,72
Tecnologia	26,77
Difensivo	22,49
Beni Difensivi	-
Salute	-
Servizi di Pubblica Utilità	22,49

Ripartizione Geografica %

Fondo	%
America	41,22
Stati Uniti	34,55
Canada	5,09
America Latina e Centrale	1,57
Europa	47,69
Regno Unito	2,67
Europa Occidentale - Euro	37,36
Europa Occidentale - Non Euro	7,66
Europa dell'Est	0,00
Africa	0,00
Medio Oriente	0,00
Asia	11,09
Giappone	2,23
Australasia	0,00
Asia - Paesi Sviluppati	3,43
Asia - Emergente	5,44

Anagrafica

Società di Gestione	Schroder Investment Management (Europe) S.A.	Patrimonio Classe (Mln)	1,77 USD	Investimento Min. Ingresso	1.000 EUR
Telefono	+352 341 342 202	(15/12/2025)		Investimento Min. Successivo	1.000 USD
Web	www.schroders.com	Domicilio	LUSSEMBURGO	T.E.R.	-
Data di Partenza	06/07/2020	Valuta del Fondo	USD	Spese correnti	2,34%
Nome del Gestore	Mark Lacey	UCITS	Si	Commissione di incentivo	0,00%
	Alex Monk	Inc/Acc	Acc		
	Felix Odey	ISIN	LU2191242879		
Data Inizio Gestione	10/07/2019				
NAV (15/12/2025)	USD 128,66				

Schroder International Selection Fund Global Alternative Energy A1 Acc USD

Patrimonio Netto (Mln) 801,13 USD

(30/11/2025)