

# Virtus GF SGA Global Growth Fund Class J-Inc-USD

## Categoria Morningstar™

Azionari Internazionali Large Cap Growth

## Benchmark Morningstar

Morningstar Global Growth Target Market

Exposure NR USD

Usato nel Report

## Benchmark Dichiarato

MSCI ACWI NR USD

## Morningstar Rating™

★★

### Obiettivo d'Investimento Dichiarato

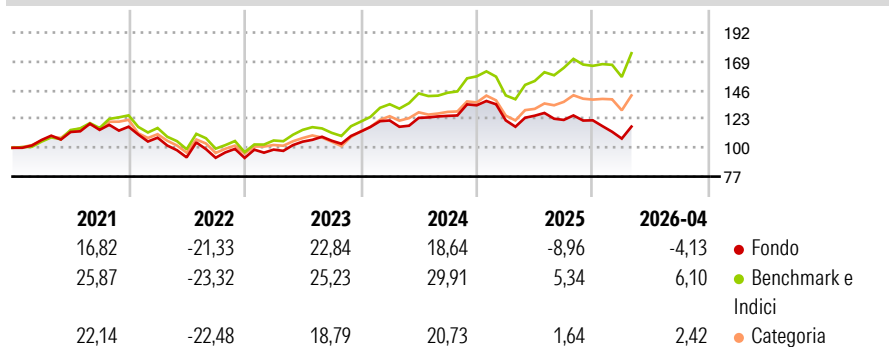
The investment objective of the Fund is to achieve long-term capital appreciation. The Fund seeks to achieve its investment policy by investing in securities of issuers located throughout the world, including the United States ("US"). Under normal circumstances, the Fund will invest primarily in equity securities as set out in more detail below, with at least 35% of the Fund's net assets in issuers organised, headquartered or doing a substantial amount of business outside the US (at least 30% if conditions are not deemed favourable by the Sub-Investment Manager). For these purposes, the Sub-Investment Manager considers an issuer that has at least 50% of its assets or derives at least 50% of its revenue from business outside the US as...

### Misure di Rischio

3Y Alpha	-8,84	3Y Sharpe Ratio	0,30
3Y Beta	0,84	3Y Std Dev	13,52
3Y R-Squared	86,57	3Y Risk	-Med
3Y Info Ratio	-2,21	5Y Risk	Med
3Y Tracking Error	5,70	10Y Risk	-

Basati su Morningstar Global Growth Target Market Exposure NR USD (dove applicabile)

### Rendimenti



### Rend. Cumulati %

	Fondo	Bmk	Cat
3-Mesi	5,76	9,98	5,39
6-Mesi	-0,18	12,27	6,21
1-Anno	-6,41	19,34	9,06
3-Anni Ann.ti	5,20	18,40	10,89
5-Anni Ann.ti	2,54	11,87	6,08
10-Anni Ann.ti	-	-	-

Rendimenti aggiornati al 18/05/2026

### Rendimenti

	Q1	Q2	Q3	Q4
Trimestrali %				
2026	-11,97	-	-	-
2025	-9,00	3,05	-2,68	-0,25
2024	7,88	1,71	1,30	6,74
2023	7,24	6,43	0,73	6,85
2022	-7,49	-14,57	-0,33	-0,13

### Portafoglio 31/03/2026

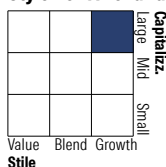


#### Asset Allocation %

- Azioni
- Obbligazioni
- Liquidità
- Altro

Netta	100,00
	0,00
	0,00
	0,00

#### Style Box Azionaria

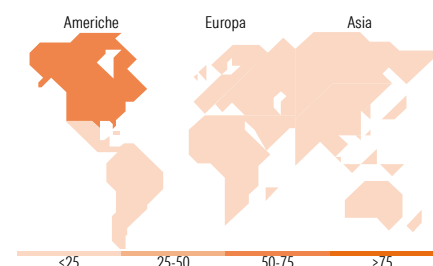


#### Mkt Cap %

Fondo	59,39
Giant	29,06
Large	11,55
Medium	0,00
Small	0,00
Micro	0,00

#### Capitalizzazione media di mercato

Fondo	325.497,91
Ave Mkt Cap USD	



### Titoli principali

Nome	Settore	%
NVIDIA Corp	📄	7,11
Taiwan Semiconductor...	📄	6,52
Amazon.com Inc	📄	5,75
Visa Inc Class A	📄	5,58
Alphabet Inc Class C	📄	5,24
Microsoft Corp	📄	3,45
Broadcom Inc	📄	3,45
Meta Platforms Inc Class A	📄	3,42
Steris PLC	📄	3,21
HDFC Bank Ltd ADR	📄	3,17
% Primi 10 Titoli sul Patrimonio		46,90
Numero Complessivo di Titoli Azionari		32
Numero Complessivo di Titoli Obbligazionari		0

### Distribuzione Settoriale %

	Fondo
<b>Ciclico</b>	<b>33,64</b>
Materie Prime	-
Beni di Consumo Ciclici	15,12
Finanza	18,52
Immobiliare	-
<b>Sensibile</b>	<b>57,99</b>
Telecomunicazioni	13,86
Energia	-
Beni Industriali	7,89
Tecnologia	36,24
<b>Difensivo</b>	<b>8,37</b>
Beni Difensivi	-
Salute	8,37
Servizi di Pubblica Utilità	-

### Ripartizione Geografica %

	Fondo
<b>America</b>	<b>72,01</b>
Stati Uniti	66,92
Canada	3,00
America Latina e Centrale	2,09
<b>Europa</b>	<b>10,81</b>
Regno Unito	1,88
Europa Occidentale - Euro	6,85
Europa Occidentale - Non Euro	2,07
Europa dell'Est	0,00
Africa	0,00
Medio Oriente	0,00
<b>Asia</b>	<b>17,19</b>
Giappone	1,89
Australasia	0,00
Asia - Paesi Sviluppati	10,24
Asia - Emergente	5,05

### Anagrafica

Società di Gestione	Virtus Investment Advisers, LLC	Patrimonio Classe (Mln)	0,18 USD	Investimento Min. Ingresso	50.000.000 USD
Telefono	-	(18/05/2026)		Investimento Min. Successivo	-
Web	-	Domicilio	IRLANDA	T.E.R.	-
Data di Partenza	12/06/2020	Valuta del Fondo	USD	Spese correnti	0,76%
Nome del Gestore	-	UCITS	Si	Commissione di incentivo	-
		Inc/Acc	Inc		

# Virtus GF SGA Global Growth Fund Class J-Inc-USD

---

Data Inizio Gestione	01/04/2025	ISIN	IE00BMFZRT11
NAV (18/05/2026)	USD 141,58		
Patrimonio Netto (Mln)	1.788,22 USD		

(31/03/2026)